

# **Etnisk ligestilling i amterne**

## **Bilag**

*En undersøgelse af muligheder og barrierer  
for etnisk ligestilling på de amtslige arbejdspladser*

*December 2001*

# Indholdsfortegnelse

<b>1</b>	<b>Indledning</b> .....	<b>4</b>
<b>2</b>	<b>Hele landet</b> .....	<b>5</b>
	2.1 Etnisk ligestilling .....	7
	2.2 Arbejdstyrke.....	8
	2.3 Ledighed .....	15
	2.4 Stillingskategorier .....	20
	2.5 Uddannelse og erhvervsretning .....	21
<b>3</b>	<b>Bornholms Amt</b> .....	<b>25</b>
	3.1 Stillingskategorier .....	27
	3.2 Uddannelse og erhvervsretning .....	28
<b>4</b>	<b>Frederiksberg Kommune</b> .....	<b>32</b>
	4.1 Stillingskategorier .....	34
	4.2 Uddannelse og erhvervsretning .....	35
<b>5</b>	<b>Frederiksborg Amt</b> .....	<b>39</b>
	5.1 Stillingskategorier .....	41
	5.3 Uddannelse og erhvervsretning .....	42
<b>6</b>	<b>Fyns Amt</b> .....	<b>46</b>
	6.1 Stillingskategorier .....	48
	6.2 Uddannelse og erhvervsretning .....	49
<b>7</b>	<b>Københavns Amt</b> .....	<b>53</b>
	7.1 Stillingskategorier .....	55
	7.2 Uddannelse og erhvervsretning .....	56
<b>8</b>	<b>Københavns Kommune</b> .....	<b>60</b>
	8.1 Stillingskategorier .....	62
	8.2 Uddannelse og erhvervsretning .....	63
<b>9</b>	<b>Nordjyllands Amt</b> .....	<b>67</b>
	9.1 Stillingskategorier .....	69
	9.2 Uddannelse og erhvervsretning .....	70
<b>10</b>	<b>Ribe Amt</b> .....	<b>74</b>
	10.1 Stillingskategorier .....	76
	10.2 Uddannelse og erhvervsretning .....	77
<b>11</b>	<b>Ringkøbing Amt</b> .....	<b>81</b>
	11.1 Stillingskategorier .....	83
	11.2 Uddannelse og erhvervsretning .....	84
<b>12</b>	<b>Roskilde Amt</b> .....	<b>88</b>
	12.1 Stillingskategorier .....	90

12.2 Uddannelse og erhvervsretning .....	91
<b>13. Storstrøms Amt .....</b>	<b>95</b>
13.1 Stillingskategorier .....	97
13.2 Uddannelse og erhvervsretning .....	98
<b>14. Sønderjyllands Amt.....</b>	<b>102</b>
14.1 Stillingskategorier .....	104
14.2 Uddannelse og erhvervsretning .....	105
<b>15. Vejle Amt .....</b>	<b>109</b>
15.1 Stillingskategorier .....	111
15.2 Uddannelse og erhvervsretning .....	112
<b>16. Vestsjællands amt.....</b>	<b>116</b>
16.1 Stillingskategorier .....	118
16.2 Uddannelse og erhvervsretning .....	119
<b>17. Viborg amt .....</b>	<b>123</b>
17.1 Stillingskategorier .....	125
17.2 Uddannelse og erhvervsretning .....	126
<b>18. Århus amt.....</b>	<b>130</b>
18.1 Stillingskategorier .....	132
18.2 Uddannelse og erhvervsretning .....	133

# 1 Indledning

Denne bilagsrapport bygger på en særkørsel fra Danmarks Statistik om etniske minoriteter fra mindre udviklede lande i amterne. Mindre udviklede lande omfatter afrikanske, asiatiske og sydamerikanske lande samt lande i europæiske udkantsområder, herunder Tyrkiet, Cypem, Aserbajdsjan, Usbekistan, Kasakstan, Turkmenistan, Kirgisistan, Tadsjikistan, Georgien og Armenien. Særkørslen er opdelt på landets 14 amter samt Københavns og Frederiksberg kommuner og er opgjort pr 1.1. 2000.

Bilagsrapporten indeholder oplysninger om hele befolkningen og etniske minoriteter på landsplan samt i de 14 amter, Københavns Kommune og Frederiksberg Kommune. Personer i beskæftigelse er fordelt på amter på basis af deres arbejdssted og ledige på basis af bopæl.

Afsnittet om befolkningen og etniske minoriteter på landsplan er udarbejdet på baggrund af oplysninger om:

- *Arbejdsstyrke og beskæftigelse*, herunder etniske minoriteters andel af arbejdsstyrken, hele befolkningen og etniske minoriteters beskæftigelse fordelt på sektorer (stat, amt, kommune sociale kasser m.v. og privat) samt andele af henholdsvis etniske mænd og kvinder.
- *Ledighed*, herunder gennemsnitlige arbejdsløshedsprocenter for etniske minoriteter, deres procentvise andel af ledige, fordeling på køn og alder, den amtslige ledighed for befolkningen og etniske minoriteter samt en sammenligning af forskellen mellem de to udtrykt i procentpoint.
- *Uddannelsesniveau og erhvervsretning* for etniske minoriteter samt den øvrige befolkning - ledige såvel som beskæftigede.
- *Stillingsbetegnelser* for etniske minoriteter ansat på amtslige arbejdspladser op delt på ti hovedkategorier.

Der er samlet følgende oplysninger for hvert enkelt amt:

- *Den gennemsnitlige arbejdsløshed* fordelt på køn og alder samt etniske minoriteters andel af ledige.
- *Beskæftigelse fordelt på sektorer* (stat, amt, kommune sociale kasser m.v. og privat) for hele befolkningen og etniske minoriteter.
- *Uddannelsesniveau og erhvervsretning* for etniske minoriteter samt den øvrige befolkning - ledige såvel som beskæftigede.
- *Stillingsbetegnelser* for etniske minoriteter ansat på amtslige arbejdspladser op delt på ti hovedkategorier

Oplysninger om uddannelsesniveau og erhvervsretning bygger på to forskellige kilder: Etniske minoriteter med en dansk uddannelse indgår i Danmarks Statistiks løbende registerbaserede opgørelser om befolkningens uddannelse, der indsamles via uddannelsesinstitutionerne. De dækker imidlertid kun uddannelse erhvervet i Danmark. Kilden til oplysninger om etniske minoriteters medbragte uddannelse har været en undersøgelse Danmarks Statistik gennemførte i efteråret 1999 og offentliggjorde i september 2000 med titlen *Indvandrernes uddannelse*. Som led i undersøgelsen blev der udsendt et spørgeskema til godt 159.000 personer, der var indvandret fra knap 200 forskellige lande, og som på det tidspunkt ikke havde erhvervet en dansk kompetencegivende uddannelse. Respondenterne fik til opgave selv at placere deres medbragte uddannelse i forhold til det danske uddannelsessystem. Lidt mere end halvdelen returnerede spørgeskemaet - ca. 80.000. De indkomne besvarelser blev derefter regnet for at være repræsentative for alle 159.000 indvandrere. Det åbner for to typer af fejlkilder: Dels at respondenterne ikke er i stand til korrekt at vurdere deres medbragte uddannelse i forhold til det danske uddannelsessystem, dels at de indkomne besvarelser ikke er repræsentative for den del, der har undladt at besvare spørgeskemaet. Ifølge Henrik Mørkeberg, der har gennemført undersøgelsen for Danmarks Statistik, støtter andre undersøgelser på blandt andet sprogskoler imidlertid spørgeskemaresultaterne.

På baggrund af særkørslen kan der opstilles følgende hovedkonklusioner på tværs af amterne:

- *Andelen af ansatte på amtslige arbejdspladser med anden etnisk baggrund end dansk er mindre end andelen i arbejdsstyrken eller befolkningen.* Se figurer side 7. Det gælder for alle amter. Viborg Amt er det amt som kommer tættest på et mål om, at arbejdspladsen etniske sammensætning skal afspejle sammensætningen af amtets arbejdsstyrke. Bornholm, Vejle og Ringkøbing amter har derimod den relativt laveste andel af etniske minoriteter ansat i forhold til andelen i arbejdsstyrken.
- *Det er alene i hovedstadsområdet, at etniske minoriteter udgør mere end en marginal del af arbejdsstyrken:* Se figur øverst side 8. Det er alene i hovedstadsområdet - Københavns, Roskilde og Frederiksborg amter - og i amter med de to største provinsbyer - Århus og Odense, at etniske minoriteter udgør mere end to pct. af arbejdsstyrken: I Københavns Kommune udgør etniske minoriteter 7,24 pct. af arbejdsstyrken, i Københavns Amt 5,30 pct. og i Frederiksberg Kommune 4,41 pct. I amter, der støder op til København, er andelen af etniske minoriteter i arbejdsstyrken fortsat over gennemsnittet: I Roskilde Amt er andelen 2,45 pct og i Frederiksborg Amt 3,05 pct. I resten af landet udgør etniske minoriteter under to pct. af arbejdsstyrken med undtagelse af Fyns Amt og Århus Amt, hvor andelen ligger lige på den anden side af to pct. Det er med andre ord primært i og omkring de store danske byer, at etniske minoriteter i større omfang og på kort sigt vil kunne rekrutteres til amtslige arbejdspladser. På længere sigt vil det afhænge af de etniske minoriteters mobilitet og flyttemønstre.
- *Amterne beskæftiger syv pct. af alle på arbejdsmarkedet, men kun fire procent af alle etniske minoriteter på arbejdsmarkedet:* Se figurer side 10. Det private arbejdsmarked beskæftiger en relativt større andel af etniske minoriteter end af hele befolkningen: 76 pct. af alle beskæftigede etniske minoriteter er ansat i den privat sektor mod kun 65 pct. af hele den beskæftigede del af befolkningen. Det er kun i Viborg Amt som beskæftiger næsten den samme andel etniske minoriteter som resten af befolkningen: Seks procent af de beskæftigede etniske minoriteter er ansat på Viborg Amts arbejdspladser mod syv procent af hele den beskæftigede del af befolkningen.

- *Etniske minoriteter oplever en større ledighed i alle amter end den øvrige befolkning.* Se side 13. Den samlede arbejdsløshed blandt etniske minoriteter er på 13 pct. mod godt 4 pct. for hele befolkningen. I Bornholm, Ribe og Sønderjyllands amter er ledigheden blandt etniske minoriteter mere end 12 procentpoint større end hos etnisk danskere. I Frederiksborg og Storstrøms amter er forskellen mindre og under otte procentpoint højere for etniske minoriteter. Se side 18.
- *Det er kun meget få personer med anden etnisk baggrund end dansk, der har en uddannelse, der kvalificerer til at arbejde som læge, sygeplejerske, sosu-assistent eller pædagog:* Se side 21-24. Etniske minoriteter med en erhvervsfaglig eller videregående uddannelse inden for områderne "sundhed" og "pædagogik" og som er beskæftigede eller ledig, udgør mindre end tre pct. af alle med disse typer af uddannelser. Andelen af etniske minoriteter blandt ledige med disse uddannelser er en smule større, men de absolutte antal er yderst beskedne, idet ledigheden blandt personer med disse uddannelser er meget lav. Dertil kommer, at tallene ikke fortæller, hvor længe de har opholdt sig i Danmark, om de ønsker permanent opholdstilladelse eller om de taler dansk. Der findes ledige etniske minoriteter i amterne, men mere end halvdelen har ikke nogen kompetencegivende uddannelse. Gruppen af personer med anden etnisk baggrund vil på den baggrund ikke på kort sigt kunne løse de massive flaskehalse og balanceproblemer på amtslige fagområder, hvor der stilles krav om uddannet personale. Det kræver en uddannelsesindsats, hvis etniske minoriteter i større omfang skal ind i disse amtslige jobfunktioner.
- *Der er behov for især at uddanne og rekruttere sygeplejersker og pædagoger hvis etniske minoriteter skal afspejle befolkningens fordeling på stillingskategorier i amterne.* Se tabel på side 20. Tabellen viser, at etniske minoriteter på amtslige arbejdspladser er lige så godt repræsenteret som befolkningen i kategorierne:

*Arbejde, der forudsætter færdigheder på højeste niveau inden for pågældende område, som nok overvejende består af læger.*

*Salgs-, service- og omsorgsarbejde, der primært omfatter social og sundhedsassistenter og sygehjælpere.*

Etniske minoriteter er til gengæld underrepræsenteret i kategorien:

*Arbejde, der forudsætter færdigheder på mellemløsniveau, der omfatter sygeplejersker og pædagoger.*

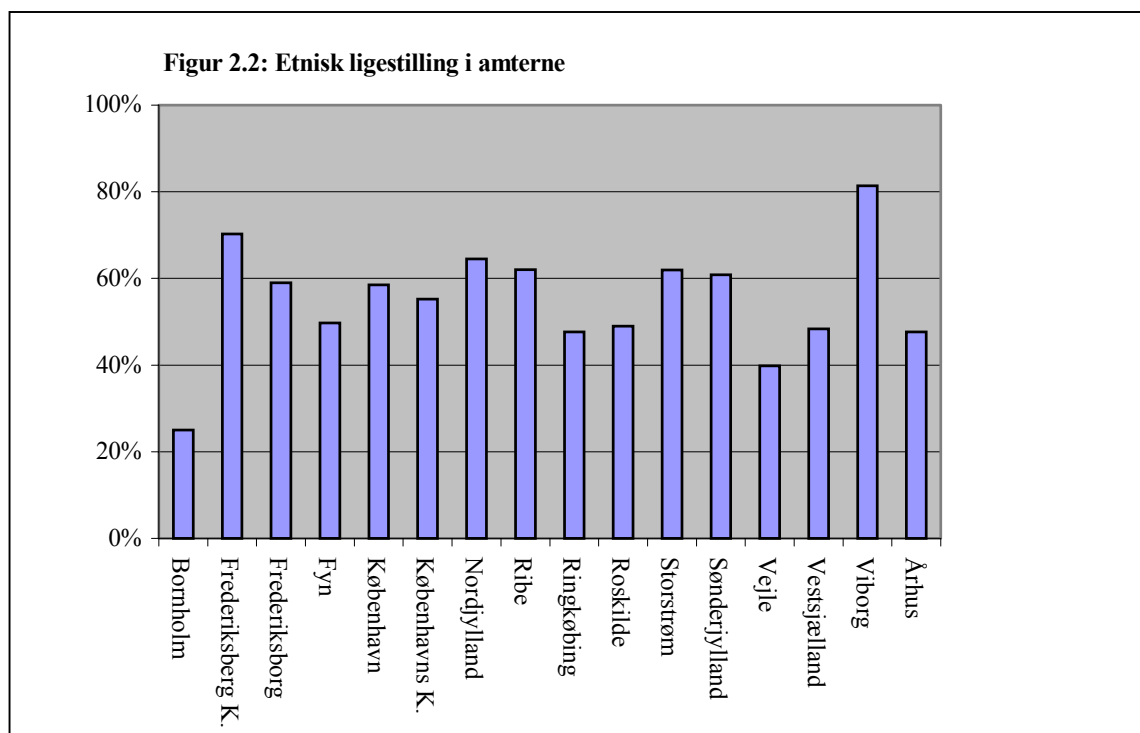
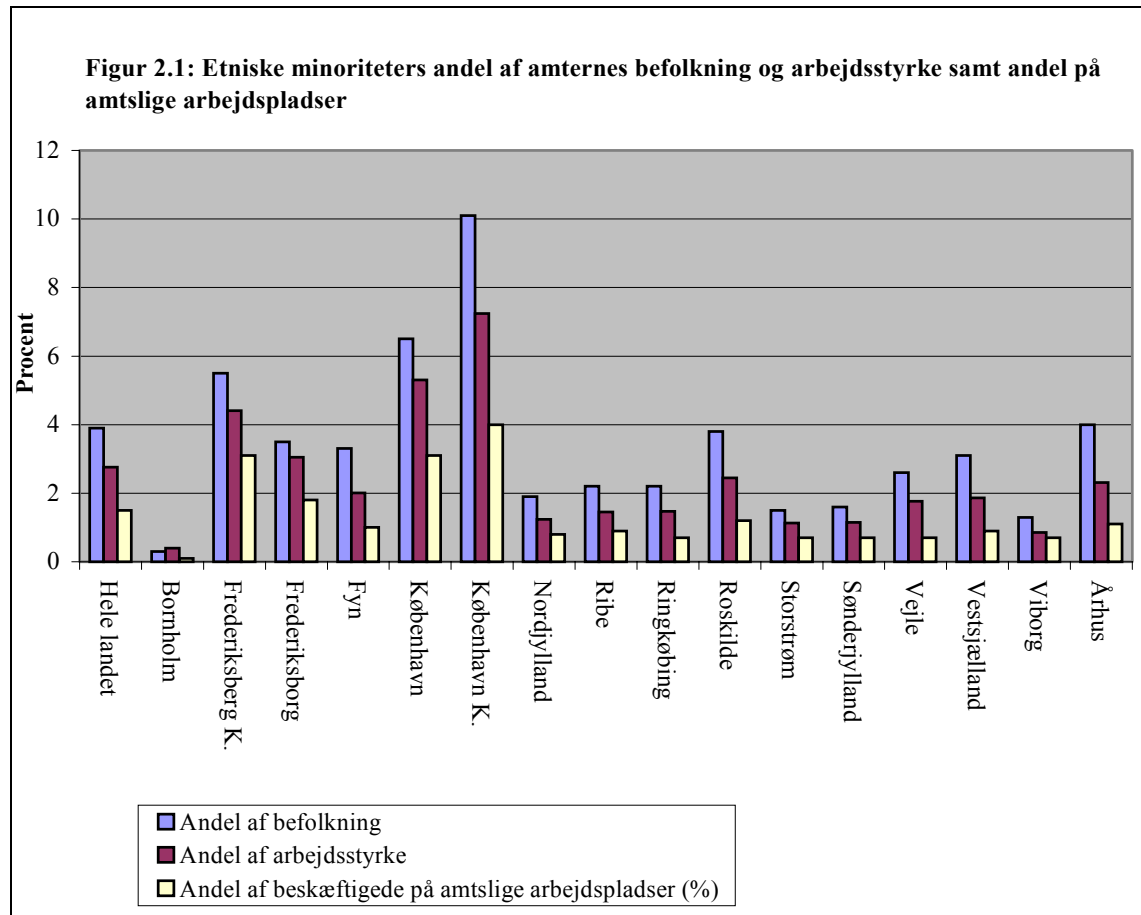
Endelig er etniske minoriteter overrepræsenteret i kategorien:

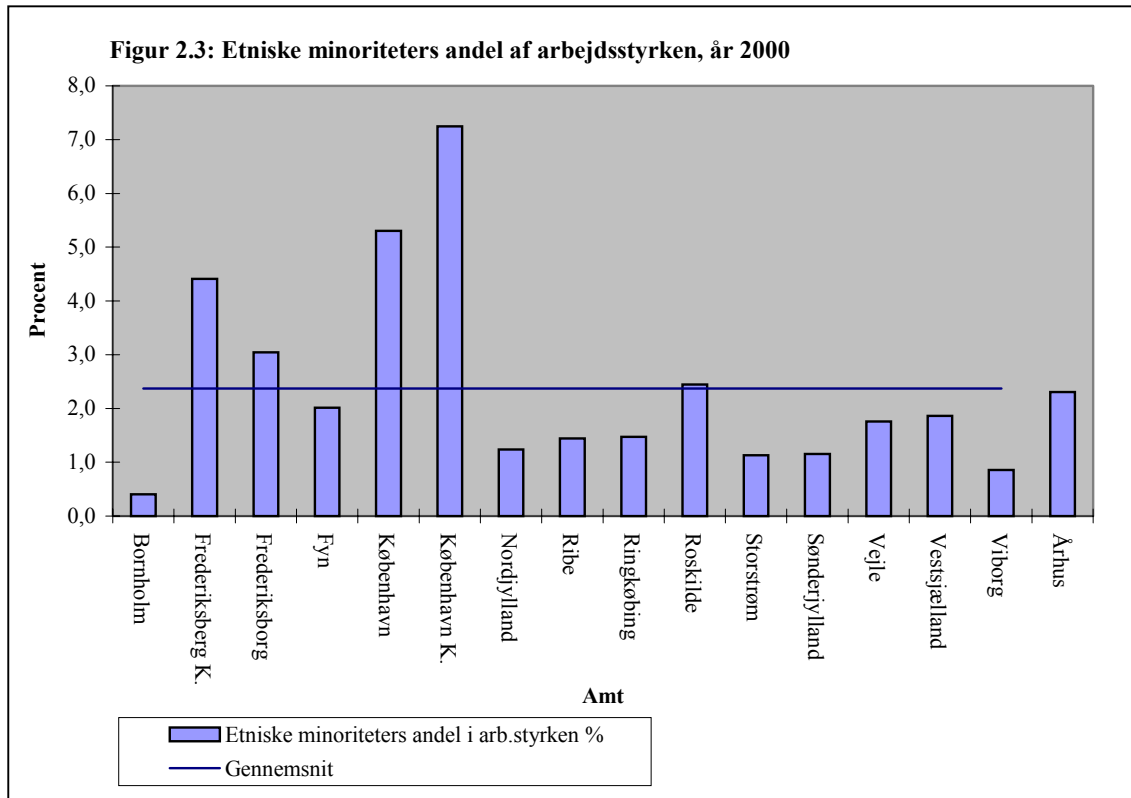
*Andet arbejde, der omfatter rengøringssister, køkkenmedhjælper m.v.*

I det omfang etniske ligestilling skal gælde de individuelle stillingskategorier og færdighedsniveauer, skal amterne altså især uddanne og rekruttere sygeplejersker og pædagoger. Tabel 2.8 viser, at det til en vis grad er muligt at rekruttere ledige pædagoger med anden etnisk baggrund end dansk. Der er derimod meget få ledige sygeplejersker med anden etnisk baggrund end dansk.

## 2 Hele landet

### 2.1 Etnisk ligestilling

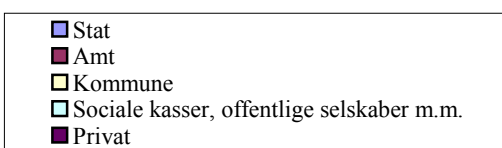
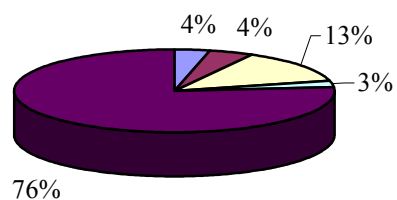




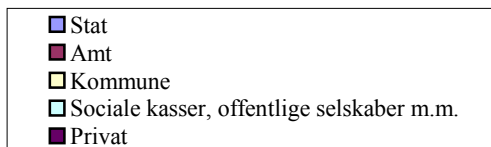
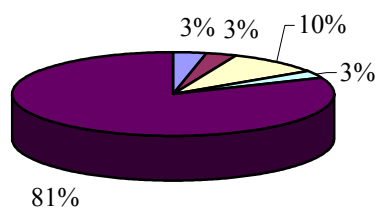
## 2.2 Arbejdsstyrke



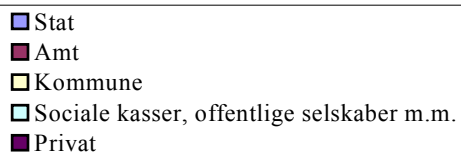
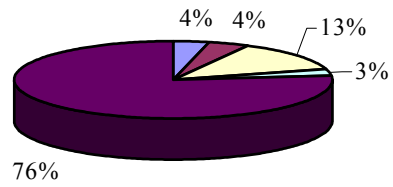
**Figur 2.4: Beskæftigelse blandt indvandrere**



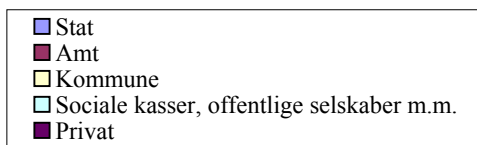
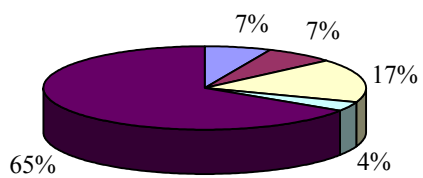
**Figur 2.5: Beskæftigelse blandt efterkommere**



**Figur 2.6: Beskæftigelse blandt etniske minoriteter**



**Figur 2.7: Hele befolkningens beskæftigelse, 2000**



**Tabel 2.1: Arbejdsstyrkens sammensætning, 2000**

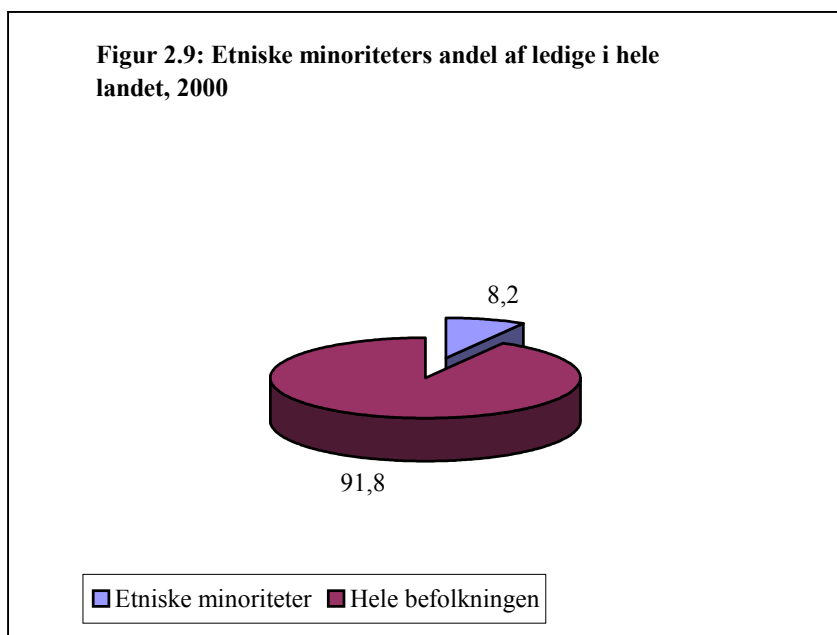
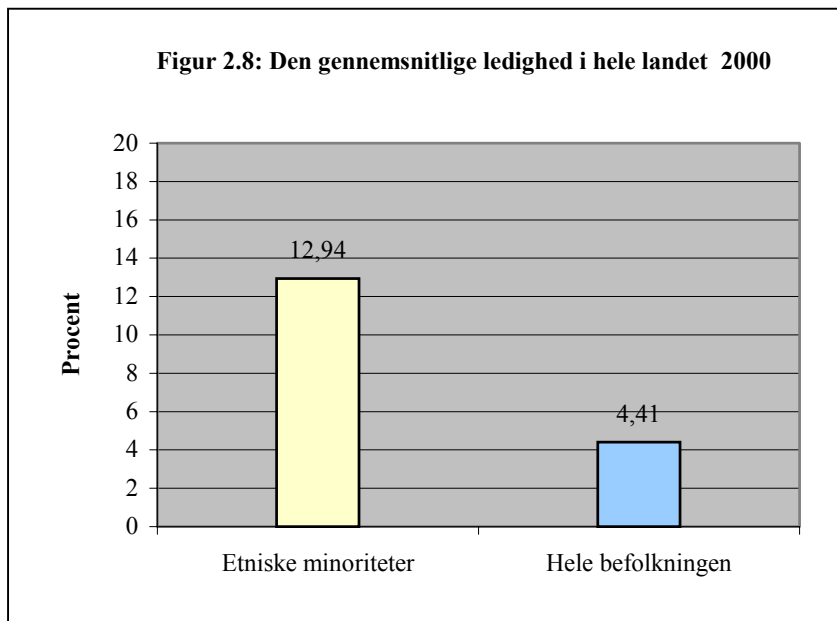
	Arbejdsstyrke (antal)	Indvandrere (antal)	Efterkommere (antal)	Etniske minoriteter (antal)	Etniske minoriteters andel i arb.styrken (%)	Øvrig befolkning (%)
Bornholms Amt	22 034	89	-	89	0,4	99,6
Frederiksberg Kommune	51 634	1 980	296	2 276	4,4	95,6
Frederiksborg Amt	203 194	5 381	808	6 189	3,0	97,0
Fyns Amt	246 553	4 557	409	4 966	2,0	98,0
Københavns amt	328 387	15 270	2 137	17 407	5,3	94,7
Københavns Kommune	271 838	17 267	2 425	19 692	7,2	92,8
Nordjyllands Amt	262 016	3 197	46	3 243	1,2	98,8
Ribe Amt	121 365	1 679	75	1 754	1,4	98,6
Ringkøbing Amt	151 833	2 149	86	2 235	1,5	98,5
Roskilde Amt	134 316	2 946	341	3 287	2,4	97,6
Storstrøms Amt	131322	1375	106	1 481	1,1	98,9
Sønderjyllands Amt	132 776	1 468	60	1 528	1,2	98,8
Vejle Amt	190 199	3 154	187	3 341	1,8	98,2
Vestsjællands Amt	154 466	2 597	277	2 874	1,9	98,1
Viborg Amt	126 753	1 074	14	1 088	0,9	99,1
Århus Amt	348 311	7 519	516	8 035	2,3	97,7
<b>Hele Landet</b>	<b>2 876 997</b>	<b>71 702</b>	<b>7 783</b>	<b>79 485</b>	<b>2,8</b>	<b>97,2</b>

<b>Tabel 2.2 Beskæftigede pr. 1. januar 2000</b>				
	<b>Indvandrere</b>	<b>Efterkommere</b>	<b>Etniske minoriteter</b>	<b>Hele befolkningen</b>
<b>Hele landet</b>				
Antal beskæftigede i alt	60739	7338	68077	2750061
Beskæftigede i amtet	2666	207	2873	192266
% af gruppe	4,4	2,8	4,2	7,0
<b>Bornholms amt</b>				
Antal beskæftigede i alt	59	3	62	20203
Beskæftigede i amtet	2	0	2	1658
% af gruppe	3,4	0,0	3,2	8,2
<b>Frederiksberg kommune</b>				
Antal beskæftigede i alt	1650	356	2006	41023
Beskæftigede i amtet	70	5	75	2444
% af gruppe	4,2	1,4	3,7	6,0
<b>Frederiksborg amt</b>				
Antal beskæftigede i alt	4758	752	5510	157850
Beskæftigede i amtet	194	20	214	11753
% af gruppe	4,1	2,7	3,9	7,4
<b>Fyns amt</b>				
Antal beskæftigede i alt	3647	361	4008	224743
Beskæftigede i amtet	163	7	170	17739
% af gruppe	4,5	1,9	4,2	7,9
<b>Københavns amt</b>				
Antal beskæftigede i alt	13483	2070	15553	369231
Beskæftigede i amtet	676	68	744	24275
% af gruppe	5,0	3,3	4,8	6,6
<b>København kommune</b>				
Antal beskæftigede i alt	14452	2135	16587	327183
Beskæftigede i amtet	591	64	655	16488
% af gruppe	4,1	3,0	3,9	5,0
<b>Nordjyllands amt</b>				
Antal beskæftigede i alt	2740	46	2786	246546
Beskæftigede i amtet	143	1	144	17351
% af gruppe	5,2	2,2	5,2	7,0
<b>Ribe amt</b>				
Antal beskæftigede i alt	1279	71	1350	119646
Beskæftigede i amtet	60	1	61	7036
% af gruppe	4,7	1,4	4,5	5,9
<b>Ringkøbing amt</b>				
Antal beskæftigede i alt	1956	88	2044	149838
Beskæftigede i amtet	59	0	59	8958
% af gruppe	3,0	0,0	2,9	6,0
<b>Roskilde amt</b>				
Antal beskæftigede i alt	2648	390	3038	97451
Beskæftigede i amtet	77	17	94	7754
% af gruppe	2,9	4,4	3,1	8,0
<b>Storstrøms amt</b>				
Antal beskæftigede i alt	1130	101	1231	108913
Beskæftigede i amtet	74	5	79	10931
% af gruppe	6,5	5,0	6,4	10,0
<b>Sønderjyllands amt</b>				
Antal beskæftigede	1188,0	66,0	1254,0	125176,0
Beskæftigede i amtet	52,0	1,0	53,0	7709,0
% af gruppe	4,4	1,5	4,2	6,2
<b>Vejle amt</b>				
Antal beskæftigede i alt	2781	179	2960	184717
Beskæftigede i amtet	80	2	82	12270
% af gruppe	2,9	1,1	2,8	6,6
<b>Vestsjællands amt</b>				
Antal beskæftigede i alt	2064	243	2307	129877
Beskæftigede i amtet	100	8	108	11736
% af gruppe	4,8	3,3	4,7	9,0
<b>Viborg amt</b>				
Antal beskæftigede i alt	955	18	973	122067
Beskæftigede i amtet	58	1	59	8864
% af gruppe	6,1	5,6	6,1	7,3
<b>Aarhus amt</b>				
Antal beskæftigede i alt	5949	459	6408	325597
Beskæftigede i amtet	267	7	274	25300
% af gruppe	4,5	1,5	4,3	7,8

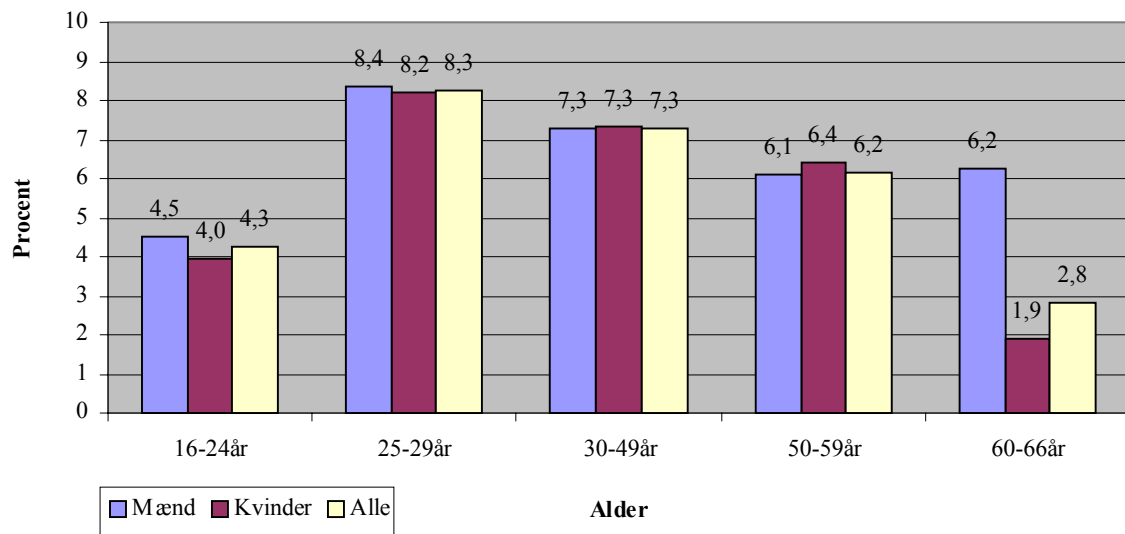
Tabel 2.3: Etniske minoriteters andel af arbejdsstyrken, 2000		
Amt:		Etniske minoriteter
		Procent af arb.styrke
<b>Bornholms Amt</b>	<b>Total</b>	<b>0,4%</b>
	<i>Mænd</i>	0,4%
	<i>Kvinder</i>	0,4%
<b>Frederiksberg Kommune</b>	<b>Total</b>	<b>4,4%</b>
	<i>Mænd</i>	5,0%
	<i>Kvinder</i>	3,8%
<b>Frederiksborg Amt</b>	<b>Total</b>	<b>3,0%</b>
	<i>Mænd</i>	3,2%
	<i>Kvinder</i>	2,9%
<b>Fyns Amt</b>	<b>Total</b>	<b>2,0%</b>
	<i>Mænd</i>	2,3%
	<i>Kvinder</i>	1,7%
<b>Københavns Amt</b>	<b>Total</b>	<b>5,3%</b>
	<i>Mænd</i>	6,0%
	<i>Kvinder</i>	4,6%
<b>Københavns Kommune</b>	<b>Total</b>	<b>7,2%</b>
	<i>Mænd</i>	8,7%
	<i>Kvinder</i>	5,7%
<b>Nordjyllands Amt</b>	<b>Total</b>	<b>1,2%</b>
	<i>Mænd</i>	1,3%
	<i>Kvinder</i>	1,1%
<b>Ribe Amt</b>	<b>Total</b>	<b>1,4%</b>
	<i>Mænd</i>	1,5%
	<i>Kvinder</i>	1,4%
<b>Ringkøbing Amt</b>	<b>Total</b>	<b>1,5%</b>
	<i>Mænd</i>	1,6%
	<i>Kvinder</i>	1,3%
<b>Roskilde Amt</b>	<b>Total</b>	<b>2,4%</b>
	<i>Mænd</i>	2,6%
	<i>Kvinder</i>	2,3%
<b>Storstrøms Amt</b>	<b>Total</b>	<b>1,1%</b>
	<i>Mænd</i>	1,2%
	<i>Kvinder</i>	1,1%
<b>Sønderjyllands Amt</b>	<b>Total</b>	<b>1,2%</b>
	<i>Mænd</i>	1,2%
	<i>Kvinder</i>	1,1%
<b>Vejle Amt</b>	<b>Total</b>	<b>1,8%</b>
	<i>Mænd</i>	1,9%
	<i>Kvinder</i>	1,6%
<b>Vestsjællands Amt</b>	<b>Total</b>	<b>1,9%</b>
	<i>Mænd</i>	2,1%
	<i>Kvinder</i>	1,6%
<b>Viborg Amt</b>	<b>Total</b>	<b>0,9%</b>
	<i>Mænd</i>	0,9%
	<i>Kvinder</i>	0,8%
<b>Århus Amt</b>	<b>Total</b>	<b>2,3%</b>
	<i>Mænd</i>	2,7%
	<i>Kvinder</i>	1,9%
<b>Total</b>		<b>2,8 %</b>

Tabel 2.4: Beskæftigelse pr. 1. januar 2000, mænd og kvinder							
Amt		Etniske minoriteter		Den øvrige befolkning		Samlet	
		antal	%	antal	%	antal	%
Hele landet	<b>Total</b>	<b>68077</b>	<b>2,48</b>	<b>2681984</b>	<b>97,52</b>	<b>2750061</b>	<b>100</b>
	Mænd	40858	2,77	1433456	97,23	1474314	100
	Kvinder	27219	2,13	1248528	97,87	1275747	100
Bornholms Amt	<b>Total</b>	<b>62</b>	<b>0,31</b>	<b>20141</b>	<b>99,69</b>	<b>20203</b>	<b>100</b>
	Mænd	28	0,25	11047	99,75	11075	100
	Kvinder	34	0,37	9094	99,63	9128	100
Frederiksberg Kommune	<b>Total</b>	<b>2006</b>	<b>4,89</b>	<b>39017</b>	<b>95,11</b>	<b>41023</b>	<b>100</b>
	Mænd	1069	5,54	18229	94,46	19298	100
	Kvinder	937	4,31	20788	95,69	21725	100
Frederiksborg Amt	<b>Total</b>	<b>5510</b>	<b>3,49</b>	<b>152340</b>	<b>96,51</b>	<b>157850</b>	<b>100</b>
	Mænd	3220	3,90	79282	96,10	82502	100
	Kvinder	2290	3,04	73058	96,96	75348	100
Fyns Amt	<b>Total</b>	<b>4008</b>	<b>1,78</b>	<b>220735</b>	<b>98,22</b>	<b>224743</b>	<b>100</b>
	Mænd	2510	2,11	116401	97,89	118911	100
	Kvinder	1498	1,42	104334	98,58	105832	100
Københavns Amt	<b>Total</b>	<b>15553</b>	<b>4,21</b>	<b>353678</b>	<b>95,79</b>	<b>369231</b>	<b>100</b>
	Mænd	9472	4,61	196022	95,39	205494	100
	Kvinder	6081	3,71	157656	96,29	163737	100
Københavns Kommune	<b>Total</b>	<b>16587</b>	<b>5,07</b>	<b>310596</b>	<b>94,93</b>	<b>327183</b>	<b>100</b>
	Mænd	9850	5,91	156821	94,09	166671	100
	Kvinder	6737	4,20	153775	95,80	160512	100
Nordjyllands Amt	<b>Total</b>	<b>2786</b>	<b>1,13</b>	<b>243760</b>	<b>98,87</b>	<b>246546</b>	<b>100</b>
	Mænd	1659	1,24	132486	98,76	134145	100
	Kvinder	1127	1,00	111274	99,00	112401	100
Ribe Amt	<b>Total</b>	<b>1350</b>	<b>1,13</b>	<b>118296</b>	<b>98,87</b>	<b>119646</b>	<b>100</b>
	Mænd	816	1,24	65055	98,76	65871	100
	Kvinder	534	0,99	53241	99,01	53775	100
Ringkøbing Amt	<b>Total</b>	<b>2044</b>	<b>1,36</b>	<b>147794</b>	<b>98,64</b>	<b>149838</b>	<b>100</b>
	Mænd	1341	1,61	81839	98,39	83180	100
	Kvinder	703	1,05	65955	98,95	66658	100
Roskilde Amt	<b>Total</b>	<b>3038</b>	<b>3,12</b>	<b>94413</b>	<b>96,88</b>	<b>97451</b>	<b>100</b>
	Mænd	1792	3,57	48381	96,43	50173	100
	Kvinder	1246	2,64	46032	97,36	47278	100
Storstrøms Amt	<b>Total</b>	<b>1231</b>	<b>1,13</b>	<b>107682</b>	<b>98,87</b>	<b>108913</b>	<b>100</b>
	Mænd	729	1,27	56504	98,73	57233	100
	Kvinder	502	0,97	51178	99,03	51680	100
Sønderjyllands Amt	<b>Total</b>	<b>1254</b>	<b>1,00</b>	<b>123922</b>	<b>99,00</b>	<b>125176</b>	<b>100</b>
	Mænd	728	1,06	67932	98,94	68660	100
	Kvinder	526	0,93	55990	99,07	56516	100
Vejle Amt	<b>Total</b>	<b>2960</b>	<b>1,60</b>	<b>181757</b>	<b>98,40</b>	<b>184717</b>	<b>100</b>
	Mænd	1741	1,73	99119	98,27	100860	100
	Kvinder	1219	1,45	82638	98,55	83857	100
Vestsjællands Amt	<b>Total</b>	<b>2307</b>	<b>1,78</b>	<b>127570</b>	<b>98,22</b>	<b>129877</b>	<b>100</b>
	Mænd	1484	2,15	67569	97,85	69053	100
	Kvinder	823	1,35	60001	98,65	60824	100
Viborg Amt	<b>Total</b>	<b>973</b>	<b>0,80</b>	<b>121094</b>	<b>99,20</b>	<b>122067</b>	<b>100</b>
	Mænd	554	0,82	66923	99,18	67477	100
	Kvinder	419	0,77	54171	99,23	54590	100
Århus Amt	<b>Total</b>	<b>6408</b>	<b>1,97</b>	<b>319189</b>	<b>98,03</b>	<b>325597</b>	<b>100</b>
	Mænd	3865	2,22	169846	97,78	173711	100
	Kvinder	2543	1,67	149343	98,33	151886	100

## 2.3 Ledighed



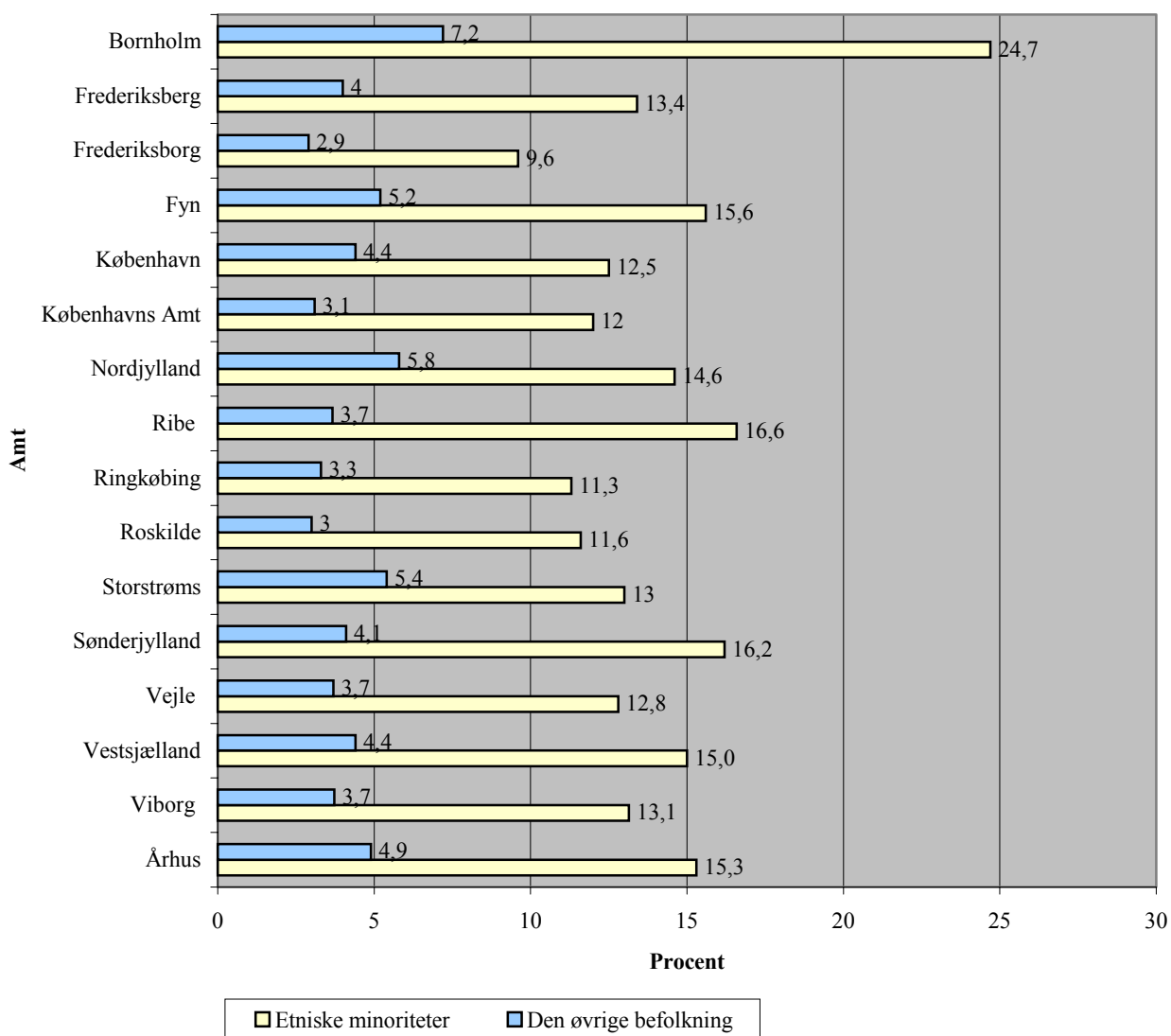
Figur 2.10: Etniske minoriteters ledighed fordelt på alder og køn i hele landet, 2000



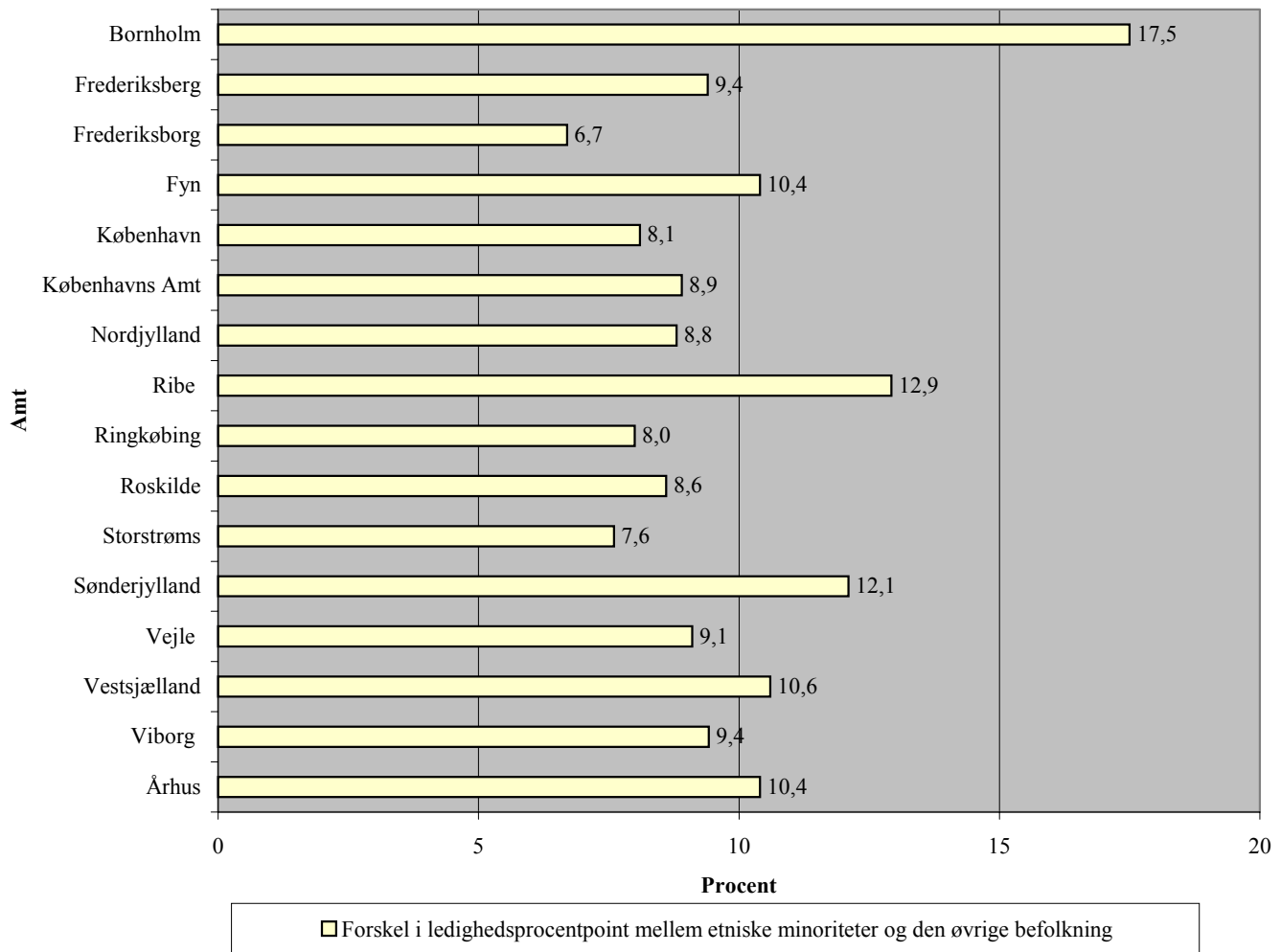


Tabel 2.5: Gennemsnitlig ledighed, 2000							
Amt:		Etniske minoriteter			Hele befolkningen		
		Arb.styrke	Ledige	%	Arb.styrke	Ledige	%
Hele Landet	<b>Total</b>	<b>79307</b>	<b>10265</b>	<b>12,9</b>	<b>2832929</b>	<b>125030</b>	<b>4,4</b>
	Mænd	47384	6066	12,8	1516183	58230	3,8
	Kvinder	31923	4201	13,2	1316746	66802	5,1
Bornholms Amt	<b>Total</b>	<b>89</b>	<b>22</b>	<b>24,7</b>	<b>22034</b>	<b>1603</b>	<b>7,3</b>
	Mænd	46	15	32,6	11951	723	6,0
	Kvinder	43	8	18,6	10083	880	8,7
Frederiksberg Kommune	<b>Total</b>	<b>2276</b>	<b>304</b>	<b>13,4</b>	<b>51634</b>	<b>2271</b>	<b>4,4</b>
	Mænd	1302	179	13,7	26232	1121	4,3
	Kvinder	974	124	12,7	25402	1150	4,5
Frederiksborg Amt	<b>Total</b>	<b>6189</b>	<b>596</b>	<b>9,6</b>	<b>203194</b>	<b>6305</b>	<b>3,1</b>
	Mænd	3425	319	9,3	106521	2956	2,8
	Kvinder	2764	277	10,0	96673	3350	3,5
Fyns Amt	<b>Total</b>	<b>4966</b>	<b>776</b>	<b>15,6</b>	<b>246553</b>	<b>13238</b>	<b>5,4</b>
	Mænd	3056	457	15,0	132467	6203	4,7
	Kvinder	1910	319	16,7	114086	7035	6,2
Københavns Amt	<b>Total</b>	<b>17407</b>	<b>2083</b>	<b>12,0</b>	<b>328387</b>	<b>11683</b>	<b>3,6</b>
	Mænd	10211	1210	11,8	171028	5783	3,4
	Kvinder	7196	872	12,1	157359	5900	3,7
Københavns Kommune	<b>Total</b>	<b>19692</b>	<b>2466</b>	<b>12,5</b>	<b>271838</b>	<b>13472</b>	<b>5,0</b>
	Mænd	12308	1578	12,8	142094	7256	5,1
	Kvinder	7384	889	12,0	129744	6216	4,8
Nordjyllands Amt	<b>Total</b>	<b>3243</b>	<b>472</b>	<b>14,6</b>	<b>262016</b>	<b>15609</b>	<b>6,0</b>
	Mænd	1914	280	14,6	142589	7397	5,2
	Kvinder	1329	192	14,4	119427	8212	6,9
Ribe Amt	<b>Total</b>	<b>1754</b>	<b>291</b>	<b>16,6</b>	<b>121365</b>	<b>4679</b>	<b>3,9</b>
	Mænd	1010	151	15,0	66388	1937	2,9
	Kvinder	744	140	18,8	54977	2742	5,0
Ringkøbing Amt	<b>Total</b>	<b>2235</b>	<b>253</b>	<b>11,3</b>	<b>151833</b>	<b>5206</b>	<b>3,4</b>
	Mænd	1369	126	9,2	83599	1917	2,3
	Kvinder	866	129	14,9	68234	3289	4,8
Roskilde Amt	<b>Total</b>	<b>3287</b>	<b>380</b>	<b>11,6</b>	<b>134316</b>	<b>4263</b>	<b>3,2</b>
	Mænd	1837	219	11,9	70380	1890	2,7
	Kvinder	1450	162	11,2	63936	2373	3,7
Storstrøms Amt	<b>Total</b>	<b>1481</b>	<b>192</b>	<b>13,0</b>	<b>131322</b>	<b>7148</b>	<b>5,4</b>
	Mænd	823	93	11,3	71278	3387	4,8
	Kvinder	658	99	15,0	60044	3761	6,3
Sønderjyllands Amt	<b>Total</b>	<b>1528</b>	<b>248</b>	<b>16,2</b>	<b>132776</b>	<b>5693</b>	<b>4,3</b>
	Mænd	863	123	14,3	72499	2343	3,2
	Kvinder	665	125	18,8	60277	3350	5,6
Vejle Amt	<b>Total</b>	<b>3341</b>	<b>426</b>	<b>12,8</b>	<b>190199</b>	<b>7286</b>	<b>3,8</b>
	Mænd	1960	235	12,0	103168	3036	2,9
	Kvinder	1381	190	13,8	87031	4250	4,9
Vestsjællands Amt	<b>Total</b>	<b>2874</b>	<b>430</b>	<b>15,0</b>	<b>154466</b>	<b>7060</b>	<b>4,6</b>
	Mænd	1768	255	14,4	83977	3138	3,7
	Kvinder	1106	175	15,8	70489	3922	5,6
Viborg Amt	<b>Total</b>	<b>1088</b>	<b>143</b>	<b>13,1</b>	<b>126753</b>	<b>4820</b>	<b>3,8</b>
	Mænd	626	76	12,1	69858	2036	2,9
	Kvinder	462	68	14,7	56895	2785	4,9
Århus Amt	<b>Total</b>	<b>8035</b>	<b>1227</b>	<b>15,3</b>	<b>348311</b>	<b>17900</b>	<b>5,1</b>
	Mænd	4958	780	15,7	186056	8553	4,6
	Kvinder	3077	448	14,6	162255	9347	5,8

Figur 2.11: Gennemsnitlig ledighed, 2000



Figur 2.12: Forskel i ledighed mellem etniske minoriteter og befolkningen i øvrigt, 2000



## 2.4 Stillingskategorier

	I alt beskæftigede Etniske minoriteter		I alt beskæftigede	
	Antal	% af alle beskæftigede Etniske minoriteter	Antal	% af alle beskæftigede
Ledelse på øverste plan i virksomheder, organisationer og den offentlige sektor	3	0,1	1875	1,0
Arbejde, der forudsætter færdigheder på højeste niveau inden for pågældende område	610	21,2	39562	20,6
<i>Heraf læger, jordmødre, afdelingssygeplejersker</i>	421	14,7	15728	8,2
Arbejde, der forudsætter færdigheder på mellemniveau	573	19,9	68569	35,7
Heraf sygeplejersker og hospitalslaboranter	308	10,7	42759	22,2
<i>Heraf pædagoger</i>	132	4,6	19049	9,9
Kontorarbejde	120	4,2	17380	9,0
Salgs-, service- og omsorgsarbejde	508	17,7	39169	20,4
Arbejde inden for landbrug, gartneri, skovbrug, jagt og fiskeri, der forudsætter færdigheder på grundniveau	3	0,1	348	0,2
Håndværkspræget arbejde	26	0,9	2694	1,4
Proces- og maskinoperatorarbejde samt transport- og anlægsarbejde	10	0,3	823	0,4
Andet arbejde	882	30,7	16942	8,8
Militært arbejde	0	0,0	60	0,0
Uoplyst	138	4,8	4844	2,5
<b>I alt beskæftigede i hele landet</b>	<b>2873</b>	<b>100,0</b>	<b>192266</b>	<b>100,0</b>

## 2.5 Uddannelse og erhvervsretning

Tabel 2.7: Beskæftigede inden for erhvervsretning og uddannelsesniveau	Etniske minoriteter - samlet									
	Uddannelsesniveau	Grundskole	Forbered. uddannelse	Almengym. uddannelse	Erhv.gym. uddannelse	Erhv.faglig uddannelse	Kort videreg. uddannelse	Mellemlang videreg. uddannelse	Bachelor	Lang videreg. uddannelse
Erhvervsretning										
<b>Pædagogik</b>	0	0	0	0	30	0	1624	0	108	0
Øvrige	0	0	0	0	30	0	789	0	96	0
Generelle pædagogiske uddannelser	0	0	0	0	0	0	597	0	5	0
Socialpædagogiske uddannelser børn/unge	0	0	0	0	0	0	0	0	0	0
Socialpædagogiske uddannelser Særforsorg	0	0	0	0	0	0	1	0	0	0
Almene læreruddannelser	0	0	0	0	0	0	236	0	0	0
Kunstneriske pædagogiske uddannelser	0	0	0	0	0	0	1	0	7	0
<b>Sundhed</b>	0	0	0	0	1269	418	516	0	545	0
Øvrige	0	0	0	0	1269	329	197	0	230	0
Generelle sundhedsuddannelser	0	0	0	0	0	0	235	0	211	0
Fysiurgiske uddannelser	0	0	0	0	0	0	59	0	0	0
Sundhedstekniske uddannelser	0	0	0	0	0	0	25	0	0	0
Sundhedskemiske uddannelser	0	0	0	0	0	38	0	0	0	0
Farmakologiske uddannelser	0	0	0	0	0	17	0	0	45	0
Odontologiske uddannelser	0	0	0	0	0	34	0	0	59	0
<b>Formidling og erhvervsprog</b>	0	0	0	0	0	373	306	0	0	0
<b>Humanistisk og teologisk</b>	0	0	0	0	0	0	0	73	460	0
<b>Kunstnerisk</b>	0	0	0	0	0	228	20	0	18	0
<b>Naturvidenskab</b>	0	0	0	0	0	0	0	23	462	0
<b>Handel og Kontor</b>	0	0	0	775	4173	0	0	0	0	0
<b>Samfundsvidenskabelig</b>	0	0	0	0	0	234	644	162	559	0
<b>Bygge og anlæg</b>	0	0	0	0	995	0	0	0	0	0
<b>Jern og metal</b>	0	0	0	0	1853	0	0	0	0	0
<b>Grafisk</b>	0	0	0	0	56	0	0	0	0	0
<b>Teknik og industri i øvrigt</b>	0	0	0	40	2278	998	1110	0	714	0
<b>Service</b>	0	0	0	0	1643	0	0	0	0	0
<b>Levnedsmiddel og husholdning</b>	0	0	0	0	668	89	20	0	17	0
<b>Jordbrug, fiskeri / jordbrugsvidenskabelig</b>	0	0	0	0	423	91	165	4	62	0
<b>Transport mv.</b>	0	0	0	0	532	33	89	0	0	0
<b>Sikkerhed/Forsvar og politi</b>	0	0	0	0	0	524	178	0	91	0
<b>Grundskole og uoplyste</b>	27038	11	6640	133	0	0	0	0	0	8570
<b>Total</b>	27038	11	6640	948	13920	2988	4672	262	3036	8570

Tabel 2.8: Ledige inden for erhvervsretning og uddannelsesniveau	Etniske minoriteter - samlet									
	Uddannelsesniveau	Grundskole	Forbered. uddannelse	Almengym. uddannelse	Erhv.gym. uddannelse	Erhv.faglig uddannelse	Kort videreg. uddannelse	Mellemlang videreg. uddannelse	Bachelor	Lang videreg. uddannelse
Erhvervsretning										
<b>Pædagogik</b>	0	0	0	0	7	0	200	0	22	0
Øvrige	0	0	0	0	7	0	160	0	22	0
Generelle pædagogiske uddannelser	0	0	0	0	0	0	22	0	0	0
Socialpædagogiske uddannelser børn/unge	0	0	0	0	0	0	0	0	0	0
Socialpædagogiske uddannelser Særforsorg	0	0	0	0	0	0	0	0	0	0
Almene læreruddannelser	0	0	0	0	0	0	17	0	0	0
Kunstneriske pædagogiske uddannelser	0	0	0	0	0	0	1	0	0	0
<b>Sundhed</b>	0	0	0	0	145	41	43	1	38	0
Øvrige	0	0	0	0	145	37	35	1	23	0
Generelle sundhedsuddannelser	0	0	0	0	0	0	1	0	1	0
Fysiurgiske uddannelser	0	0	0	0	0	0	7	0	0	0
Sundhedstekniske uddannelser	0	0	0	0	0	0	0	0	0	0
Sundhedskemiske uddannelser	0	0	0	0	0	1	0	0	0	0
Farmakologiske uddannelser	0	0	0	0	0	2	0	0	5	0
Odontologiske uddannelser	0	0	0	0	0	1	0	0	9	0
<b>Formidling og erhvervsprog</b>	0	0	0	0	0	67	47	0	0	0
<b>Humanistisk og teologisk</b>	0	0	0	0	0	0	0	10	61	0
<b>Kunstnerisk</b>	0	0	0	0	0	33	6	0	2	0
<b>Naturvidenskab</b>	0	0	0	0	0	0	0	7	55	0
<b>Handel og Kontor</b>	0	0	0	45	675	0	0	0	0	0
<b>Samfundsvidenskabelig</b>	0	0	0	0	0	27	94	19	79	0
<b>Bygge og anlæg</b>	0	0	0	0	141	0	0	0	0	0
<b>Jern og metal</b>	0	0	0	0	314	0	0	0	0	0
<b>Grafisk</b>	0	0	0	0	5	0	0	0	0	0
<b>Teknik og industri i øvrigt</b>	0	0	0	0	408	163	182	0	107	0
<b>Service</b>	0	0	0	0	322	0	0	0	0	0
<b>Levnedsmiddel og husholdning</b>	0	0	0	0	104	15	2	0	6	0
<b>Jordbrug, fiskeri / jordbrugsvidenskabelig</b>	0	0	0	0	85	18	38	1	14	0
<b>Transport mv.</b>	0	0	0	0	96	8	19	0	0	0
<b>Sikkerhed/Forsvar og politi</b>	0	0	0	0	0	96	38	0	11	0
<b>Grundskole og uoplyste</b>	4709	0	1088	15	0	0	0	0	0	1581
<b>Total</b>	4709	0	1088	60	2302	468	669	38	395	1581

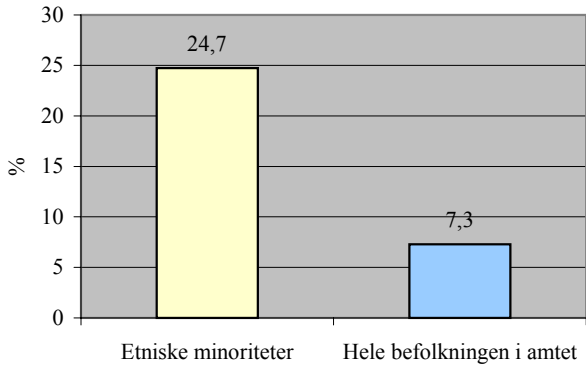
Uddannelsesniveau	Hele befolkningen									
	Grundskole	Forbered. uddannelse	Almengym. uddannelse	Erhv.gym. uddannelse	Erhv.faglig uddannelse	Kort videreg. uddannelse	Mellemlang videreg. uddannelse	Bachelor	Lang videreg. uddannelse	Uoplyst
<b>Erhvervsretning</b>										
<b>Pædagogik</b>	0	0	0	0	934	475	154524	0	2314	0
Øvrige	0	0	0	0	934	0	2061	0	391	0
Generelle pædagogiske uddannelser	0	0	0	0	0	0	70709	0	817	0
Socialpædagogiske uddannelser børn/unge	0	0	0	0	0	128	0	0	0	0
Socialpædagogiske uddannelser Særforsorg	0	0	0	0	0	347	1926	0	0	0
Almene læreruddannelser	0	0	0	0	0	0	79117	0	0	0
Kunstneriske pædagogiske uddannelser	0	0	0	0	0	0	711	0	1106	0
<b>Sundhed</b>	0	0	0	0	85279	18257	66251	2	24974	0
Øvrige	0	0	0	0	85279	4006	711	0	666	0
Generelle sundhedsuddannelser	0	0	0	0	0	0	54467	1	15890	0
Fysiurgiske uddannelser	0	0	0	0	0	0	10167	1	15	0
Sundhedstekniske uddannelser	0	0	0	0	0	18	906	0	0	0
Sundhedskemiske uddannelser	0	0	0	0	0	7382	0	0	0	0
Farmakologiske uddannelser	0	0	0	0	0	5563	0	0	3284	0
Odontologiske uddannelser	0	0	0	0	0	1288	0	0	5119	0
<b>Formidling og erhvervsprog</b>	0	0	0	0	0	13631	12481	0	0	0
<b>Humanistisk og teologisk</b>	0	0	0	0	0	0	0	9294	23708	0
<b>Kunstnerisk</b>	0	0	0	0	0	4724	1476	0	3034	0
<b>Naturvidenskab</b>	0	0	0	0	0	0	0	1638	14680	0
<b>Handel og Kontor</b>	0	0	0	63855	417540	0	0	0	0	0
<b>Samfundsvidenskabelig</b>	0	0	0	0	0	14245	27807	17433	46024	0
<b>Bygge og anlæg</b>	0	0	0	0	141255	0	0	0	0	0
<b>Jern og metal</b>	0	0	0	0	182684	0	0	0	0	0
<b>Grafisk</b>	0	0	0	0	17965	0	0	0	0	0
<b>Teknik og industri i øvrigt</b>	0	0	0	700	35365	49216	49183	0	27225	0
<b>Service</b>	0	0	0	0	27071	0	0	0	0	0
<b>Levnedsmiddel og husholdning</b>	0	0	0	0	62763	5979	2398	49	852	0
<b>Jordbrug, fiskeri / jordbrugsvidenskabelig</b>	0	0	0	0	41869	4755	1252	364	7160	0
<b>Transport mv.</b>	0	0	0	0	7227	291	9428	0	0	0
<b>Sikkerhed/Forsvar og politi</b>	0	0	0	0	0	11360	2077	0	2460	0
<b>Grundskole og uoplyste</b>	790205	368	180185	5817	0	0	0	0	0	59903
<b>Total</b>	790205	368	180185	70372	1019952	122933	326877	28780	152431	59903

Tabel 2.10: Ledige inden for erhvervsretning og uddannelsesniveau	Hele befolkningen										
	Uddannelsesniveau	Grundskole	Forbered. uddannelse	Almengym. uddannelse	Erhv.gym. uddannelse	Erhv.faglig uddannelse	Kort videreg. uddannelse	Mellemlang videreg. uddannelse	Bachelor	Lang videreg. uddannelse	Uoplyst
<b>Erhvervsretning</b>											
<b>Pædagogik</b>		0	0	0	0	115	7	2648	0	62	0
Øvrige		0	0	0	0	115	0	252	0	40	0
Generelle pædagogiske uddannelser		0	0	0	0	0	0	1192	0	7	0
Socialpædagogiske uddannelser børn/unge		0	0	0	0	0	2	0	0	0	0
Socialpædagogiske uddannelser Særforsorg		0	0	0	0	0	5	26	0	0	0
Almene læreruddannelser		0	0	0	0	0	0	1137	0	0	0
Kunstneriske pædagogiske uddannelser		0	0	0	0	0	0	41	0	17	0
<b>Sundhed</b>		0	0	0	0	2732	639	610	3	174	0
Øvrige		0	0	0	0	2732	377	63	3	46	0
Generelle sundhedsuddannelser		0	0	0	0	0	0	271	0	30	0
Fysiurgiske uddannelser		0	0	0	0	0	0	272	0	0	0
Sundhedstekniske uddannelser		0	0	0	0	0	1	4	0	0	0
Sundhedskemiske uddannelser		0	0	0	0	0	87	0	0	0	0
Farmakologiske uddannelser		0	0	0	0	0	123	0	0	49	0
Odontologiske uddannelser		0	0	0	0	0	51	0	0	49	0
<b>Formidling og erhvervsprog</b>		0	0	0	0	0	666	501	0	0	0
<b>Humanistisk og teologisk</b>		0	0	0	0	0	0	0	474	1318	0
<b>Kunstnerisk</b>		0	0	0	0	0	438	189	0	110	0
<b>Naturvidenskab</b>		0	0	0	0	0	0	0	57	636	0
<b>Handel og Kontor</b>		0	0	0	1498	15950	0	0	0	0	0
<b>Samfundsvidenskabelig</b>		0	0	0	0	0	488	753	418	1207	0
<b>Bygge og anlæg</b>		0	0	0	0	4655	0	0	0	0	0
<b>Jern og metal</b>		0	0	0	0	7336	0	0	0	0	0
<b>Grafisk</b>		0	0	0	0	1166	0	0	0	0	0
<b>Teknik og industri i øvrigt</b>		0	0	0	0	2583	1785	1484	0	949	0
<b>Service</b>		0	0	0	0	1338	0	0	0	0	0
<b>Levnedsmiddel og husholdning</b>		0	0	0	0	3104	214	140	2	33	0
<b>Jordbrug, fiskeri / jordbrugsvidenskabelig</b>		0	0	0	0	1303	165	73	6	169	0
<b>Transport mv.</b>		0	0	0	0	597	25	394	0	0	0
<b>Sikkerhed/Forsvar og politi</b>		0	0	0	0	0	185	71	0	26	0
<b>Grundskole og uoplyste</b>		48311	18	5891	127	0	0	0	0	0	3906
<b>Total</b>		48311	18	5891	1625	40879	4612	6863	960	4684	3906

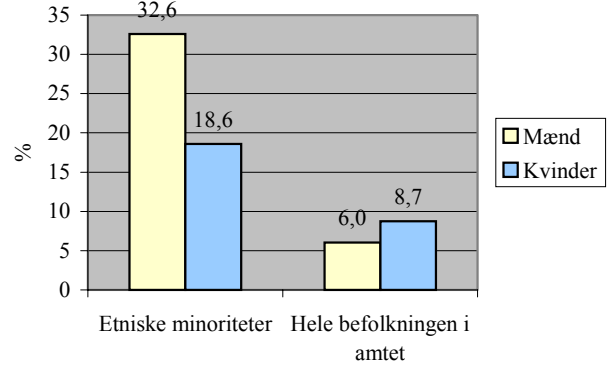


### 3. Bornholms Amt

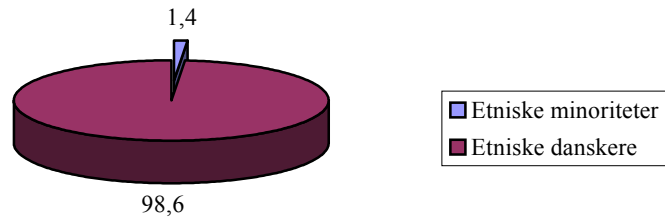
Figur 3.1: Gennemsnitlige ledighedsprocent, 2000



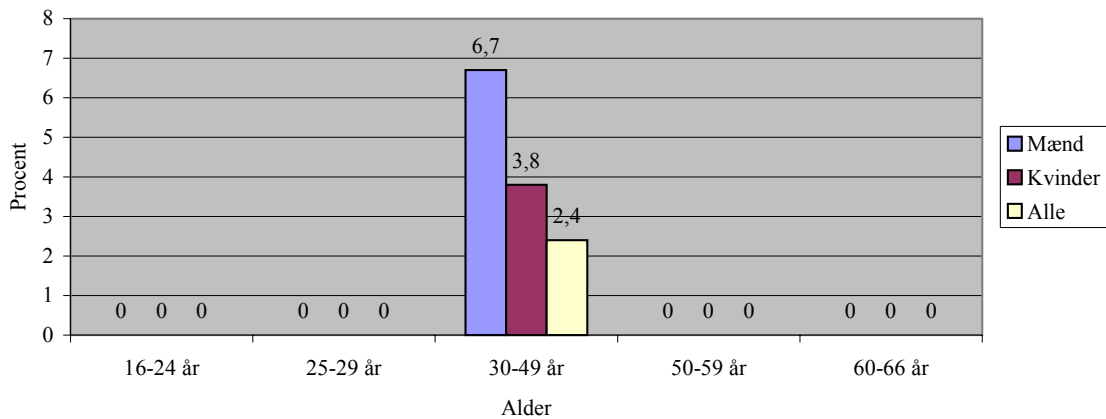
Figur 3.2: Gennemsnitlige ledighedsprocent, 2000



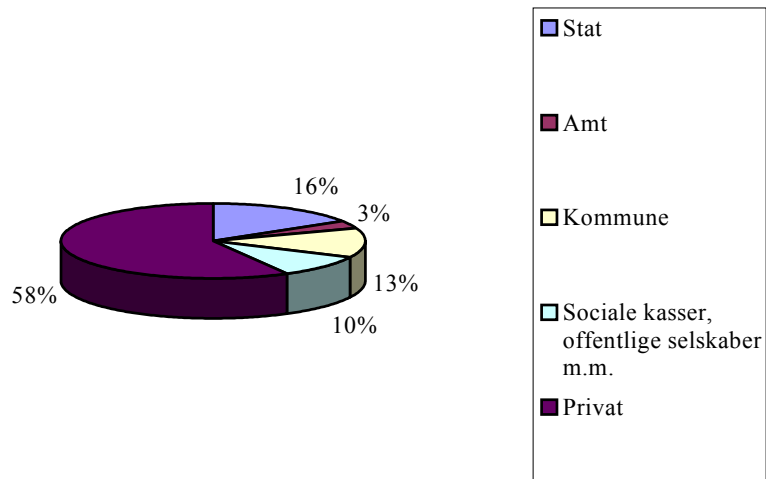
Figur 3.3: Etniske minoriteters andel af ledige, pct., 2000



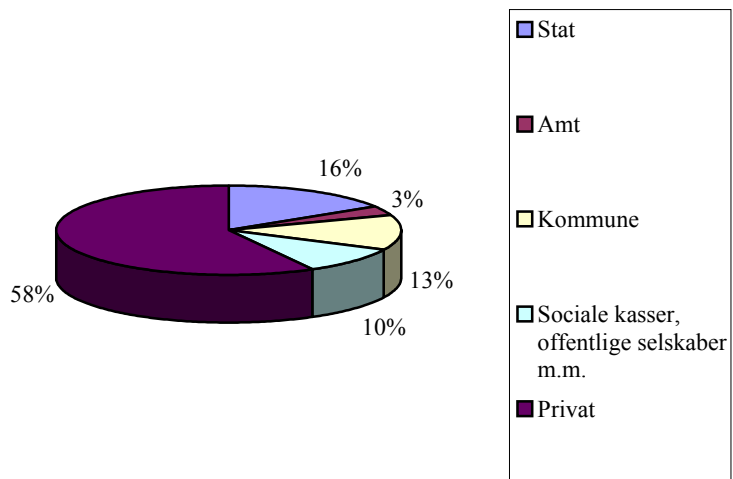
Figur 3.4: Etniske minoriteters ledighed fordelt på alder og køn, pct., år 2000



Figur 3.5: Etniske minoriteters beskæftigelse, pct., 2000



Figur 3.6: Hele befolkningens beskæftigelse, pct., 2000



### 3.1 Stillingskategorier

	I alt beskæftigede i amtet Etniske minoriteter		I alt beskæftigede i amtet	
	Antal	% af alle beskæftigede Etniske minoriteter	Antal	% af alle beskæftigede
Ledelse på øverste plan i virksomheder, organisationer og den offentlige sektor	0	0,0	34	2,1
Arbejde, der forudsætter færdigheder på højeste niveau inden for pågældende område	0	0,0	335	20,2
<i>Heraf læger, jordmødre, afdelingssygeplejersker</i>	0	0,0	92	5,5
Arbejde, der forudsætter færdigheder på mellemniveau	1	50,0	527	31,8
<i>Heraf sygeplejersker og hospitalslaboranter</i>	1	50,0	305	18,4
<i>Heraf pædagoger</i>	0	0,0	156	9,4
Kontorarbejde	0	0,0	145	8,7
Salgs-, service- og omsorgsarbejde	1	50,0	344	20,7
Arbejde inden for landbrug, gartneri, skovbrug, jagt og fiskeri, der forudsætter færdigheder på grundniveau	0	0,0	6	0,4
Håndværkspræget arbejde	0	0,0	32	1,9
Proces- og maskinoperatorarbejde samt transport- og anlægsarbejde	0	0,0	19	1,1
Andet arbejde	0	0,0	193	11,6
Militært arbejde	0	0,0	0	0,0
Uoplyst	0	0,0	23	1,4
<b>I alt beskæftigede i amtet</b>	<b>2</b>	<b>100,0</b>	<b>1658</b>	<b>100,0</b>

## 3.2 Uddannelse og erhvervsretning

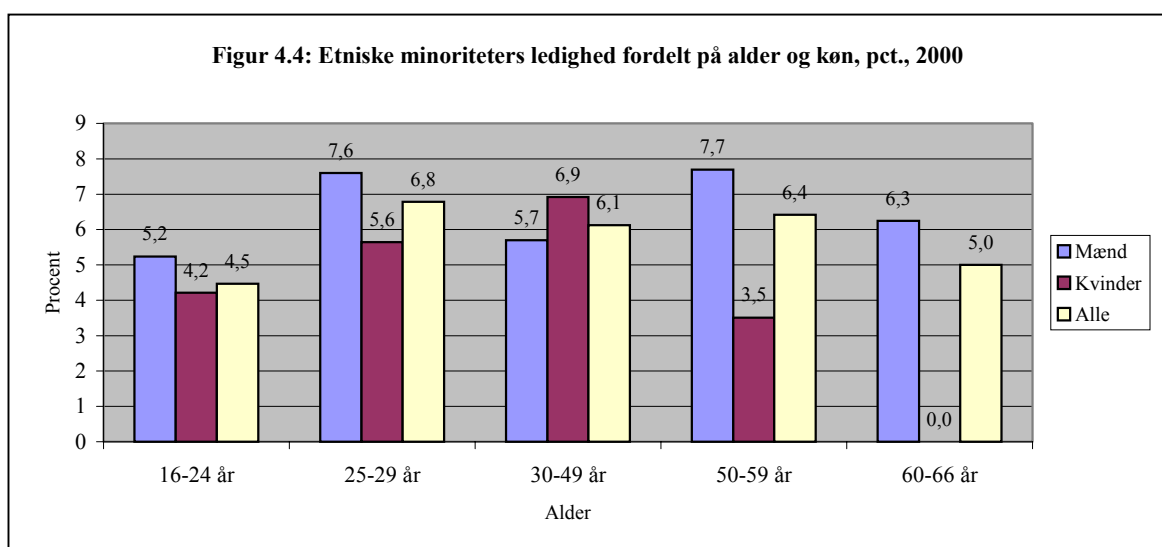
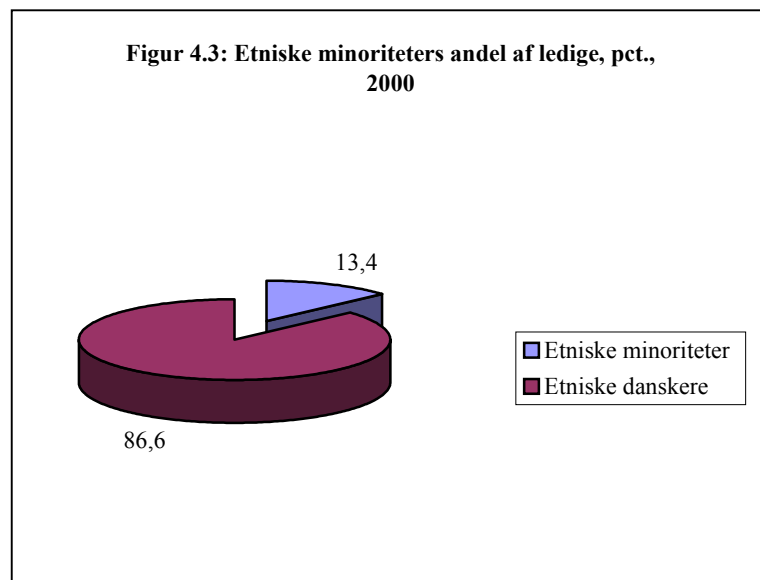
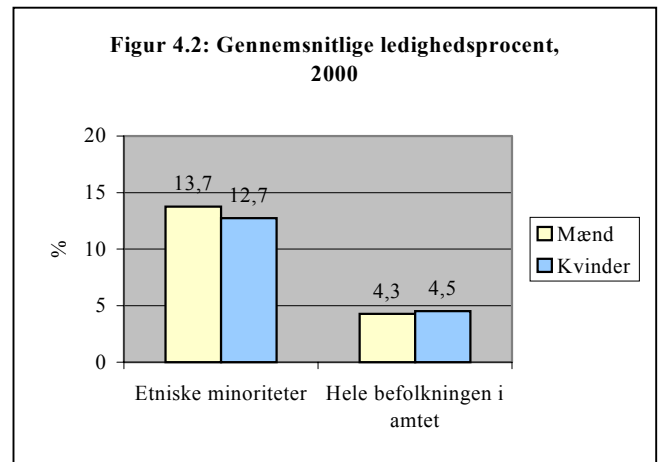
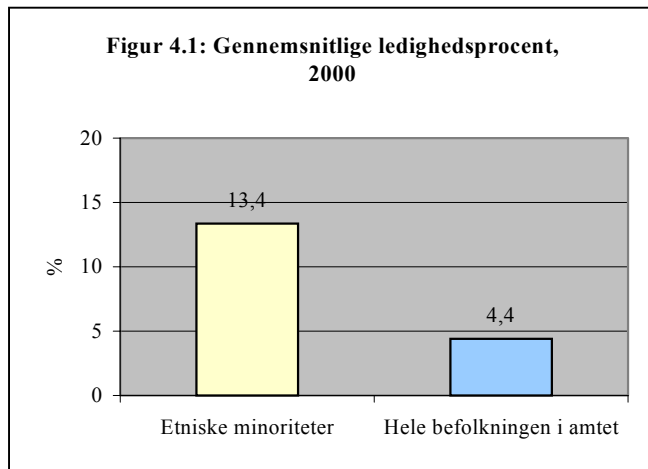
Tabel 3.2: Beskæftigede inden for erhvervsretning og uddannelsesniveau	Etniske minoriteter - samlet									
	Grundskole	Forbered. uddannelse	Almengym. uddannelse	Erhv.gym. uddannelse	Erhv.faglig uddannelse	Kort videreg. uddannelse	Mellemlang videreg. uddannelse	Bachelor	Lang videreg. uddannelse	Uoplyst
<i>Uddannelsesniveau</i>										
<i>Erhvervsretning</i>										
<b>Pædagogik</b>	0	0	0	0	0	0	1	0	0	0
Øvrige	0	0	0	0	0	0	0	0	0	0
Generelle pædagogiske uddannelser	0	0	0	0	0	0	1	0	0	0
Socialpædagogiske uddannelser børn/unge	0	0	0	0	0	0	0	0	0	0
Socialpædagogiske uddannelser Særforsorg	0	0	0	0	0	0	0	0	0	0
Almene læreruddannelser	0	0	0	0	0	0	0	0	0	0
Kunstneriske pædagogiske uddannelser	0	0	0	0	0	0	0	0	0	0
<b>Sundhed</b>	0	0	0	0	0	0	1	0	0	0
Øvrige	0	0	0	0	0	0	0	0	0	0
Generelle sundhedsuddannelser	0	0	0	0	0	0	1	0	0	0
Fysiurgiske uddannelser	0	0	0	0	0	0	0	0	0	0
Sundhedstekniske uddannelser	0	0	0	0	0	0	0	0	0	0
Sundhedskemiske uddannelser	0	0	0	0	0	0	0	0	0	0
Farmakologiske uddannelser	0	0	0	0	0	0	0	0	0	0
Odontologiske uddannelser	0	0	0	0	0	0	0	0	0	0
<b>Formidling og erhvervsprog</b>	0	0	0	0	0	0	1	0	0	0
<b>Humanistisk og teologisk</b>	0	0	0	0	0	0	0	0	1	0
<b>Kunstnerisk</b>	0	0	0	0	0	0	0	0	0	0
<b>Naturvidenskab</b>	0	0	0	0	0	0	0	0	0	0
<b>Handel og Kontor</b>	0	0	0	0	3	0	0	0	0	0
<b>Samfundsvidenskabelig</b>	0	0	0	0	0	0	1	0	0	0
<b>Bygge og anlæg</b>	0	0	0	0	2	0	0	0	0	0
<b>Jern og metal</b>	0	0	0	0	2	0	0	0	0	0
<b>Grafisk</b>	0	0	0	0	0	0	0	0	0	0
<b>Teknik og industri i øvrigt</b>	0	0	0	0	1	0	1	0	0	0
<b>Service</b>	0	0	0	0	4	0	0	0	0	0
<b>Levnedsmiddel og husholdning</b>	0	0	0	0	2	0	0	0	0	0
<b>Jordbrug, fiskeri / jordbrugsvidenskabelig</b>	0	0	0	0	0	1	1	0	0	0
<b>Transport mv.</b>	0	0	0	0	0	0	0	0	0	0
<b>Sikkerhed/Forsvar og politi</b>	0	0	0	0	0	0	0	0	0	0
<b>Grundskole og uoplyste</b>	25	0	5	1	0	0	0	0	0	9
<b>Total</b>	25	0	5	1	14	1	6	0	1	9

Uddannelsesniveau	Etniske minoriteter - samlet									
	Grundskole	Forbered. uddannelse	Almengym. uddannelse	Erhv.gym. uddannelse	Erhv.faglig uddannelse	Kort videreg. uddannelse	Mellemlang videreg. uddannelse	Bachelor	Lang videreg. uddannelse	Uoplyst
<b>Erhvervsretning</b>										
<b>Pædagogik</b>	0	0	0	0	0	0	1	0	0	0
Øvrige	0	0	0	0	0	0	1	0	0	0
Generelle pædagogiske uddannelser	0	0	0	0	0	0	0	0	0	0
Socialpædagogiske uddannelser børn/unge	0	0	0	0	0	0	0	0	0	0
Socialpædagogiske uddannelser Særforsorg	0	0	0	0	0	0	0	0	0	0
Almene læreruddannelser	0	0	0	0	0	0	0	0	0	0
Kunstneriske pædagogiske uddannelser	0	0	0	0	0	0	0	0	0	0
<b>Sundhed</b>	0	0	0	0	1	0	0	0	0	0
Øvrige	0	0	0	0	1	0	0	0	0	0
Generelle sundhedsuddannelser	0	0	0	0	0	0	0	0	0	0
Fysiurgiske uddannelser	0	0	0	0	0	0	0	0	0	0
Sundhedstekniske uddannelser	0	0	0	0	0	0	0	0	0	0
Sundhedskemiske uddannelser	0	0	0	0	0	0	0	0	0	0
Farmakologiske uddannelser	0	0	0	0	0	0	0	0	0	0
Odontologiske uddannelser	0	0	0	0	0	0	0	0	0	0
<b>Formidling og erhvervsprog</b>	0	0	0	0	0	1	0	0	0	0
<b>Humanistisk og teologisk</b>	0	0	0	0	0	0	0	0	0	0
<b>Kunstnerisk</b>	0	0	0	0	0	0	0	0	0	0
<b>Naturvidenskab</b>	0	0	0	0	0	0	0	0	0	0
<b>Handel og Kontor</b>	0	0	0	0	1	0	0	0	0	0
<b>Samfundsvidenskabelig</b>	0	0	0	0	0	0	0	0	0	0
<b>Bygge og anlæg</b>	0	0	0	0	1	0	0	0	0	0
<b>Jern og metal</b>	0	0	0	0	1	0	0	0	0	0
<b>Grafisk</b>	0	0	0	0	1	0	0	0	0	0
<b>Teknik og industri i øvrigt</b>	0	0	0	0	2	2	0	0	0	0
<b>Service</b>	0	0	0	0	1	0	0	0	0	0
<b>Levnedsmiddel og husholdning</b>	0	0	0	0	0	0	0	0	0	0
<b>Jordbrug, fiskeri / jordbrugsvidenskabelig</b>	0	0	0	0	1	0	0	0	0	0
<b>Transport mv.</b>	0	0	0	0	1	0	0	0	0	0
<b>Sikkerhed/Forsvar og politi</b>	0	0	0	0	0	0	0	0	0	0
<b>Grundskole og uoplyste</b>	5	0	2	0	0	0	0	0	0	13
<b>Total</b>	5	0	2	0	10	3	1	0	0	13

Tabel 3.4: Beskæftigede inden for erhvervsretning og uddannelsesniveau	Hele befolkningen									
	Uddannelsesniveau	Grundskole	Forbered. uddannelse	Almengym. uddannelse	Erhv.gym. uddannelse	Erhv.faglig uddannelse	Kort videreg. uddannelse	Mellemlang videreg. uddannelse	Bachelor	Lang videreg. uddannelse
Erhvervsretning										
<b>Pædagogik</b>	0	0	0	0	0	5	1075	0	9	0
Øvrige	0	0	0	0	0	0	10	0	4	0
Generelle pædagogiske uddannelser	0	0	0	0	0	0	426	0	4	0
Socialpædagogiske uddannelser børn/unge	0	0	0	0	0	1	0	0	0	0
Socialpædagogiske uddannelser Særforsorg	0	0	0	0	0	4	11	0	0	0
Almene læreruddannelser	0	0	0	0	0	0	626	0	0	0
Kunstneriske pædagogiske uddannelser	0	0	0	0	0	0	2	0	1	0
<b>Sundhed</b>	0	0	0	0	814	141	508	0	147	0
Øvrige	0	0	0	0	814	28	4	0	1	0
Generelle sundhedsuddannelser	0	0	0	0	0	0	448	0	96	0
Fysiurgiske uddannelser	0	0	0	0	0	0	52	0	1	0
Sundhedstekniske uddannelser	0	0	0	0	0	0	4	0	0	0
Sundhedskemiske uddannelser	0	0	0	0	0	57	0	0	0	0
Farmakologiske uddannelser	0	0	0	0	0	49	0	0	13	0
Odontologiske uddannelser	0	0	0	0	0	7	0	0	36	0
<b>Formidling og erhvervsprog</b>	0	0	0	0	0	21	86	0	0	0
<b>Humanistisk og teologisk</b>	0	0	0	0	0	0	0	8	96	0
<b>Kunstnerisk</b>	0	0	0	0	0	26	6	0	6	0
<b>Naturvidenskab</b>	0	0	0	0	0	0	0	0	44	0
<b>Handel og Kontor</b>	0	0	0	240	2849	0	0	0	0	0
<b>Samfundsvidenskabelig</b>	0	0	0	0	0	49	95	23	122	0
<b>Bygge og anlæg</b>	0	0	0	0	1278	0	0	0	0	0
<b>Jern og metal</b>	0	0	0	0	1532	0	0	0	0	0
<b>Grafisk</b>	0	0	0	0	76	0	0	0	0	0
<b>Teknik og industri i øvrigt</b>	0	0	0	0	218	212	137	0	60	0
<b>Service</b>	0	0	0	0	171	0	0	0	0	0
<b>Levnedsmiddel og husholdning</b>	0	0	0	0	593	49	18	0	2	0
<b>Jordbrug, fiskeri / jordbrugsvidenskabelig</b>	0	0	0	0	462	61	12	0	50	0
<b>Transport mv.</b>	0	0	0	0	68	7	139	0	0	0
<b>Sikkerhed/Forsvar og politi</b>	0	0	0	0	0	73	42	0	21	0
<b>Grundskole og uoplyste</b>	7372	2	735	33	0	0	0	0	0	414
<b>Total</b>	7372	2	735	273	8061	644	2118	31	557	414

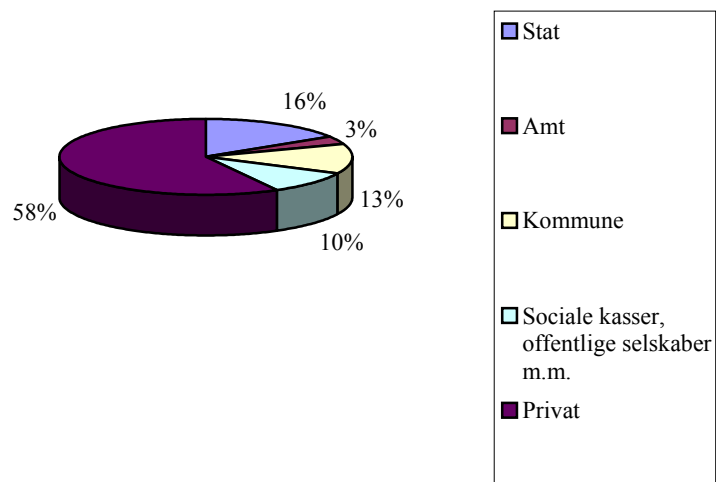
Tabel 3.5: Ledige inden for erhvervsretning og uddannelsesniveau	Hele befolkningen										
	Uddannelsesniveau	Grundskole	Forbered. uddannelse	Almengym. uddannelse	Erhv.gym. uddannelse	Erhv.faglig uddannelse	Kort videreg. uddannelse	Mellemlang videreg. uddannelse	Bachelor	Lang videreg. uddannelse	Uoplyst
<b>Erhvervsretning</b>											
<b>Pædagogik</b>		0	0	0	0	0	0	38	0	0	0
Øvrige		0	0	0	0	0	0	6	0	0	0
Generelle pædagogiske uddannelser		0	0	0	0	0	0	18	0	0	0
Socialpædagogiske uddannelser børn/unge		0	0	0	0	0	0	0	0	0	0
Socialpædagogiske uddannelser Særforsorg		0	0	0	0	0	0	0	0	0	0
Almene læreruddannelser		0	0	0	0	0	0	14	0	0	0
Kunstneriske pædagogiske uddannelser		0	0	0	0	0	0	0	0	0	0
<b>Sundhed</b>		0	0	0	0	46	4	11	0	0	0
Øvrige		0	0	0	0	46	0	1	0	0	0
Generelle sundhedsuddannelser		0	0	0	0	0	0	7	0	0	0
Fysiurgiske uddannelser		0	0	0	0	0	0	3	0	0	0
Sundhedstekniske uddannelser		0	0	0	0	0	0	0	0	0	0
Sundhedskemiske uddannelser		0	0	0	0	0	2	0	0	0	0
Farmakologiske uddannelser		0	0	0	0	0	2	0	0	0	0
Odontologiske uddannelser		0	0	0	0	0	0	0	0	0	0
<b>Formidling og erhvervsprog</b>		0	0	0	0	0	4	1	0	0	0
<b>Humanistisk og teologisk</b>		0	0	0	0	0	0	0	3	2	0
<b>Kunstnerisk</b>		0	0	0	0	0	5	0	0	0	0
<b>Naturvidenskab</b>		0	0	0	0	0	0	0	0	1	0
<b>Handel og Kontor</b>		0	0	0	19	232	0	0	0	0	0
<b>Samfundsvidenskabelig</b>		0	0	0	0	0	5	1	5	1	0
<b>Bygge og anlæg</b>		0	0	0	0	84	0	0	0	0	0
<b>Jern og metal</b>		0	0	0	0	89	0	0	0	0	0
<b>Grafisk</b>		0	0	0	0	10	0	0	0	0	0
<b>Teknik og industri i øvrigt</b>		0	0	0	0	31	10	5	0	9	0
<b>Service</b>		0	0	0	0	22	0	0	0	0	0
<b>Levnedsmiddel og husholdning</b>		0	0	0	0	100	2	0	0	0	0
<b>Jordbrug, fiskeri / jordbrugsvidenskabelig</b>		0	0	0	0	33	6	0	0	2	0
<b>Transport mv.</b>		0	0	0	0	8	0	6	0	0	0
<b>Sikkerhed/Forsvar og politi</b>		0	0	0	0	0	2	2	0	0	0
<b>Grundskole og uoplyste</b>		823	0	67	1	0	0	0	0	0	52
<b>Total</b>		823	0	67	20	655	38	64	8	15	52

## 4. Frederiksberg Kommune

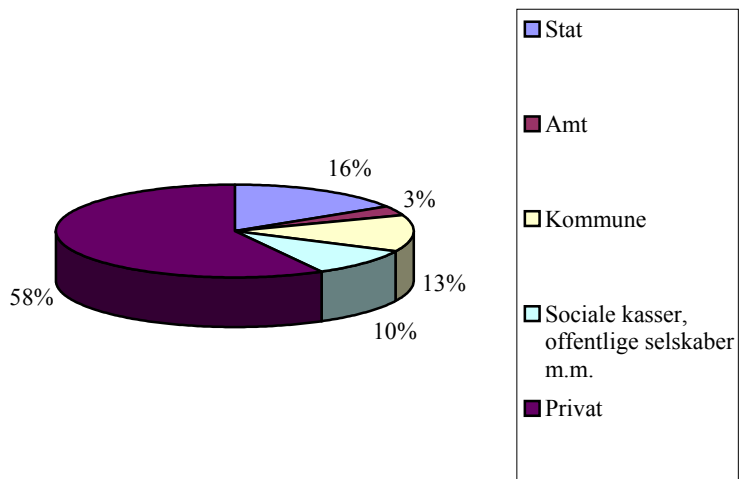




**Figur 4.5: Etniske minoriteters beskæftigelse, pct., 2000**



**Figur 4.6: Hele befolkningens beskæftigelse, pct., 2000**



## 4.1 Stillingskategorier

	I alt beskæftigede i amtet Etniske minoriteter		I alt beskæftigede i amtet	
	Antal	% af alle beskæftigede Etniske minoriteter	Antal	% af alle beskæftigede
Ledelse på øverste plan i virksomheder, organisationer og den offentlige sektor	0	0,0	14	0,6
Arbejde, der forudsætter færdigheder på højeste niveau inden for pågældende område	9	12,0	449	18,4
<i>Heraflæger, jordmødre, afdelingssygeplejersker</i>	9	12,0	301	12,3
Arbejde, der forudsætter færdigheder på mellemniveau	29	38,7	960	39,3
<i>Heraf sygeplejersker og hospitalslaboranter</i>	21	28,0	763	31,2
<i>Heraf pædagoger</i>	3	4,0	85	3,5
Kontorarbejde	0	0,0	225	9,2
Salgs-, service- og omsorgsarbejde	4	5,3	445	18,2
Arbejde inden for landbrug, gartneri, skovbrug, jagt og fiskeri, der forudsætter færdigheder på grundniveau	0	0,0	62	2,5
Håndværkspræget arbejde	1	1,3	27	1,1
Proces- og maskinoperatørarbejde samt transport- og anlægsarbejde	0	0,0	3	0,1
Andet arbejde	30	40,0	231	9,5
Militært arbejde	0	0,0	0	0,0
Uoplyst	2	2,7	28	1,1
<b>I alt beskæftigede i amtet</b>	<b>75</b>	<b>100,0</b>	<b>2444</b>	<b>100,0</b>

## 4.2 Uddannelse og erhvervsretning

Tabel 4.2: Beskæftigede inden for erhvervsretning og uddannelsesniveau	Etniske minoriteter - samlet									
	Grundskole	Forbered. uddannelse	Almengym. uddannelse	Erhv.gym. uddannelse	Erhv.faglig uddannelse	Kort videreg. uddannelse	Mellemlang videreg. uddannelse	Bachelor	Lang videreg. uddannelse	Uoplyst
<i>Uddannelsesniveau</i>										
<i>Erhvervsretning</i>										
<b>Pædagogik</b>	0	0	0	0	1	0	42	0	5	0
Øvrige	0	0	0	0	1	0	28	0	4	0
Generelle pædagogiske uddannelser	0	0	0	0	0	0	13	0	0	0
Socialpædagogiske uddannelser børn/unge	0	0	0	0	0	0	0	0	0	0
Socialpædagogiske uddannelser Særforsorg	0	0	0	0	0	0	0	0	0	0
Almene læreruddannelser	0	0	0	0	0	0	1	0	0	0
Kunstneriske pædagogiske uddannelser	0	0	0	0	0	0	0	0	1	0
<b>Sundhed</b>	0	0	0	0	68	14	18	0	13	0
Øvrige	0	0	0	0	68	14	6	0	6	0
Generelle sundhedsuddannelser	0	0	0	0	0	0	11	0	6	0
Fysiurgiske uddannelser	0	0	0	0	0	0	1	0	0	0
Sundhedstekniske uddannelser	0	0	0	0	0	0	0	0	0	0
Sundhedskemiske uddannelser	0	0	0	0	0	0	0	0	0	0
Farmakologiske uddannelser	0	0	0	0	0	0	0	0	1	0
Odontologiske uddannelser	0	0	0	0	0	0	0	0	0	0
<b>Formidling og erhvervsprog</b>	0	0	0	0	0	15	12	0	0	0
<b>Humanistisk og teologisk</b>	0	0	0	0	0	0	0	6	19	0
<b>Kunstnerisk</b>	0	0	0	0	0	8	0	0	2	0
<b>Naturvidenskab</b>	0	0	0	0	0	0	0	1	15	0
<b>Handel og Kontor</b>	0	0	0	23	143	0	0	0	0	0
<b>Samfundsvidenskabelig</b>	0	0	0	0	0	6	16	9	12	0
<b>Bygge og anlæg</b>	0	0	0	0	32	0	0	0	0	0
<b>Jern og metal</b>	0	0	0	0	31	0	0	0	0	0
<b>Grafisk</b>	0	0	0	0	0	0	0	0	0	0
<b>Teknik og industri i øvrigt</b>	0	0	0	1	73	44	24	0	14	0
<b>Service</b>	0	0	0	0	49	0	0	0	0	0
<b>Levnedsmiddel og husholdning</b>	0	0	0	0	14	1	0	0	1	0
<b>Jordbrug, fiskeri / jordbrugsvidenskabelig</b>	0	0	0	0	6	3	7	2	7	0
<b>Transport mv.</b>	0	0	0	0	12	2	1	0	0	0
<b>Sikkerhed/Forsvar og politi</b>	0	0	0	0	0	15	4	0	0	0
<b>Grundskole og uoplyste</b>	745	0	234	8	0	0	0	0	0	229
<b>Total</b>	745	0	234	32	429	108	124	18	88	229

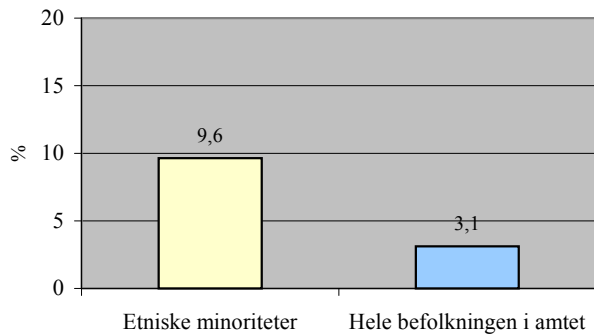
Uddannelsesniveau	Etniske minoriteter - samlet									
	Grundskole	Forbered. uddannelse	Almengym. uddannelse	Erhv.gym. uddannelse	Erhv.faglig uddannelse	Kort videreg. uddannelse	Mellemlang videreg. uddannelse	Bachelor	Lang videreg. uddannelse	Uoplyst
<b>Erhvervsretning</b>										
<b>Pædagogik</b>	0	0	0	0	0	0	8	0	1	0
Øvrige	0	0	0	0	0	0	6	0	1	0
Generelle pædagogiske uddannelser	0	0	0	0	0	0	1	0	0	0
Socialpædagogiske uddannelser børn/unge	0	0	0	0	0	0	0	0	0	0
Socialpædagogiske uddannelser Særforsorg	0	0	0	0	0	0	0	0	0	0
Almene læreruddannelser	0	0	0	0	0	0	1	0	0	0
Kunstneriske pædagogiske uddannelser	0	0	0	0	0	0	0	0	0	0
<b>Sundhed</b>	0	0	0	0	6	3	2	0	1	0
Øvrige	0	0	0	0	6	2	2	0	0	0
Generelle sundhedsuddannelser	0	0	0	0	0	0	0	0	0	0
Fysiurgiske uddannelser	0	0	0	0	0	0	0	0	0	0
Sundhedstekniske uddannelser	0	0	0	0	0	0	0	0	0	0
Sundhedskemiske uddannelser	0	0	0	0	0	0	0	0	0	0
Farmakologiske uddannelser	0	0	0	0	0	1	0	0	0	0
Odontologiske uddannelser	0	0	0	0	0	0	0	0	1	0
<b>Formidling og erhvervsprog</b>	0	0	0	0	0	2	4	0	0	0
<b>Humanistisk og teologisk</b>	0	0	0	0	0	0	0	0	4	0
<b>Kunstnerisk</b>	0	0	0	0	0	2	0	0	0	0
<b>Naturvidenskab</b>	0	0	0	0	0	0	0	0	1	0
<b>Handel og Kontor</b>	0	0	0	1	25	0	0	0	0	0
<b>Samfundsvidenskabelig</b>	0	0	0	0	0	2	9	3	4	0
<b>Bygge og anlæg</b>	0	0	0	0	9	0	0	0	0	0
<b>Jern og metal</b>	0	0	0	0	8	0	0	0	0	0
<b>Grafisk</b>	0	0	0	0	0	0	0	0	0	0
<b>Teknik og industri i øvrigt</b>	0	0	0	0	12	5	8	0	2	0
<b>Service</b>	0	0	0	0	7	0	0	0	0	0
<b>Levnedsmiddel og husholdning</b>	0	0	0	0	1	1	0	0	0	0
<b>Jordbrug, fiskeri / jordbrugsvidenskabelig</b>	0	0	0	0	5	2	2	0	1	0
<b>Transport mv.</b>	0	0	0	0	4	2	2	0	0	0
<b>Sikkerhed/Forsvar og politi</b>	0	0	0	0	0	2	2	0	1	0
<b>Grundskole og uoplyste</b>	140	0	40	0	0	0	0	0	0	47
<b>Total</b>	140	0	40	1	77	21	37	3	15	47

Tabel 4.4: Beskæftigede inden for erhvervsretning og uddannelsesniveau	Hele befolkningen										
	Uddannelsesniveau	Grundskole	Forbered. uddannelse	Almengym. uddannelse	Erhv.gym. uddannelse	Erhv.faglig uddannelse	Kort videreg. uddannelse	Mellemlang videreg. uddannelse	Bachelor	Lang videreg. uddannelse	Uoplyst
<b>Erhvervsretning</b>											
<b>Pædagogik</b>	0	0	0	0	17	4	2044	0	83	0	
Øvrige	0	0	0	0	17	0	57	0	6	0	
Generelle pædagogiske uddannelser	0	0	0	0	0	0	1062	0	42	0	
Socialpædagogiske uddannelser børn/unge	0	0	0	0	0	0	0	0	0	0	
Socialpædagogiske uddannelser Særforsorg	0	0	0	0	0	4	51	0	0	0	
Almene læreruddannelser	0	0	0	0	0	0	839	0	0	0	
Kunstneriske pædagogiske uddannelser	0	0	0	0	0	0	35	0	35	0	
<b>Sundhed</b>	0	0	0	0	1471	310	1363	0	505	0	
Øvrige	0	0	0	0	1471	51	16	0	13	0	
Generelle sundhedsuddannelser	0	0	0	0	0	0	1066	0	323	0	
Fysiurgiske uddannelser	0	0	0	0	0	0	253	0	0	0	
Sundhedstekniske uddannelser	0	0	0	0	0	0	28	0	0	0	
Sundhedskemiske uddannelser	0	0	0	0	0	132	0	0	0	0	
Farmakologiske uddannelser	0	0	0	0	0	95	0	0	80	0	
Odontologiske uddannelser	0	0	0	0	0	32	0	0	89	0	
<b>Formidling og erhvervsprog</b>	0	0	0	0	0	319	440	0	0	0	
<b>Humanistisk og teologisk</b>	0	0	0	0	0	0	0	283	779	0	
<b>Kunstnerisk</b>	0	0	0	0	0	209	66	0	153	0	
<b>Naturvidenskab</b>	0	0	0	0	0	0	0	83	458	0	
<b>Handel og Kontor</b>	0	0	0	999	5887	0	0	0	0	0	
<b>Samfundsvidenskabelig</b>	0	0	0	0	0	242	500	612	1336	0	
<b>Bygge og anlæg</b>	0	0	0	0	1642	0	0	0	0	0	
<b>Jern og metal</b>	0	0	0	0	1173	0	0	0	0	0	
<b>Grafisk</b>	0	0	0	0	343	0	0	0	0	0	
<b>Teknik og industri i øvrigt</b>	0	0	0	8	540	848	505	0	463	0	
<b>Service</b>	0	0	0	0	539	0	0	0	0	0	
<b>Levnedsmiddel og husholdning</b>	0	0	0	0	727	87	65	11	61	0	
<b>Jordbrug, fiskeri / jordbrugsvidenskabelig</b>	0	0	0	0	206	21	23	73	529	0	
<b>Transport mv.</b>	0	0	0	0	58	7	79	0	0	0	
<b>Sikkerhed/Forsvar og politi</b>	0	0	0	0	0	146	72	0	39	0	
<b>Grundskole og uoplyste</b>	8394	11	5233	88	0	0	0	0	0	945	
<b>Total</b>	8394	11	5233	1095	12603	2193	5157	1062	4406	945	

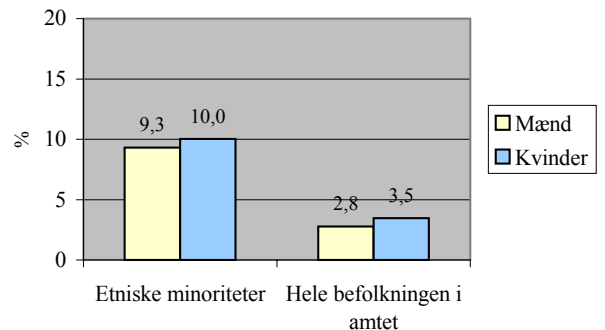
Tabel 4.5: Ledige inden for erhvervsretning og uddannelsesniveau	Hele befolkningen										
	Uddannelsesniveau	Grundskole	Forbered. uddannelse	Almengym. uddannelse	Erhv.gym. uddannelse	Erhv.faglig uddannelse	Kort videreg. uddannelse	Mellemlang videreg. uddannelse	Bachelor	Lang videreg. uddannelse	Uoplyst
<b>Erhvervsretning</b>											
<b>Pædagogik</b>	0	0	0	0	1	0	90	0	7	0	
Øvrige	0	0	0	0	1	0	11	0	3	0	
Generelle pædagogiske uddannelser	0	0	0	0	0	0	37	0	3	0	
Socialpædagogiske uddannelser børn/unge	0	0	0	0	0	0	0	0	0	0	
Socialpædagogiske uddannelser Særforsorg	0	0	0	0	0	0	2	0	0	0	
Almene læreruddannelser	0	0	0	0	0	0	38	0	0	0	
Kunstneriske pædagogiske uddannelser	0	0	0	0	0	0	2	0	1	0	
<b>Sundhed</b>	0	0	0	0	36	13	21	0	11	0	
Øvrige	0	0	0	0	36	6	2	0	0	0	
Generelle sundhedsuddannelser	0	0	0	0	0	0	6	0	4	0	
Fysiurgiske uddannelser	0	0	0	0	0	0	13	0	0	0	
Sundhedstekniske uddannelser	0	0	0	0	0	0	0	0	0	0	
Sundhedskemiske uddannelser	0	0	0	0	0	3	0	0	0	0	
Farmakologiske uddannelser	0	0	0	0	0	4	0	0	3	0	
Odontologiske uddannelser	0	0	0	0	0	0	0	0	4	0	
<b>Formidling og erhvervsprog</b>	0	0	0	0	0	27	22	0	0	0	
<b>Humanistisk og teologisk</b>	0	0	0	0	0	0	0	14	69	0	
<b>Kunstnerisk</b>	0	0	0	0	0	31	4	0	10	0	
<b>Naturvidenskab</b>	0	0	0	0	0	0	0	5	25	0	
<b>Handel og Kontor</b>	0	0	0	30	280	0	0	0	0	0	
<b>Samfundsvidenskabelig</b>	0	0	0	0	0	26	27	26	70	0	
<b>Bygge og anlæg</b>	0	0	0	0	54	0	0	0	0	0	
<b>Jern og metal</b>	0	0	0	0	61	0	0	0	0	0	
<b>Grafisk</b>	0	0	0	0	26	0	0	0	0	0	
<b>Teknik og industri i øvrigt</b>	0	0	0	0	53	36	41	0	52	0	
<b>Service</b>	0	0	0	0	30	0	0	0	0	0	
<b>Levnedsmiddel og husholdning</b>	0	0	0	0	26	5	4	0	4	0	
<b>Jordbrug, fiskeri / jordbrugsvidenskabelig</b>	0	0	0	0	16	2	3	1	5	0	
<b>Transport mv.</b>	0	0	0	0	11	2	7	0	0	0	
<b>Sikkerhed/Forsvar og politi</b>	0	0	0	0	0	2	4	0	1	0	
<b>Grundskole og uoplyste</b>	626	1	230	0	0	0	0	0	0	96	
<b>Total</b>	626	1	230	30	594	144	223	46	254	96	

## 5. Frederiksborg Amt

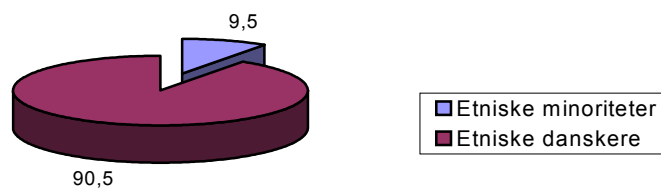
**Figur 5.1: Gennemsnitlige ledighedsprocent, 2000**



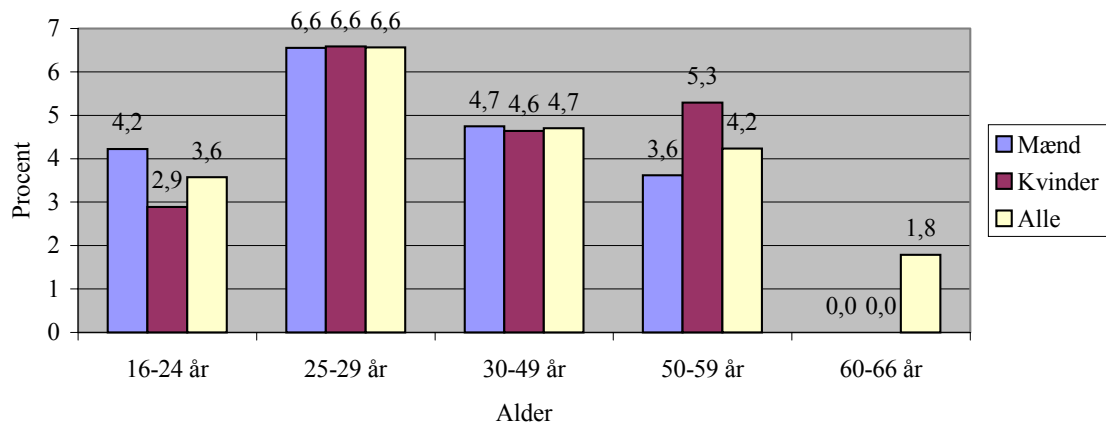
**Figur 5.2: Den gennemsnitlige ledighedsprocent, 2000**



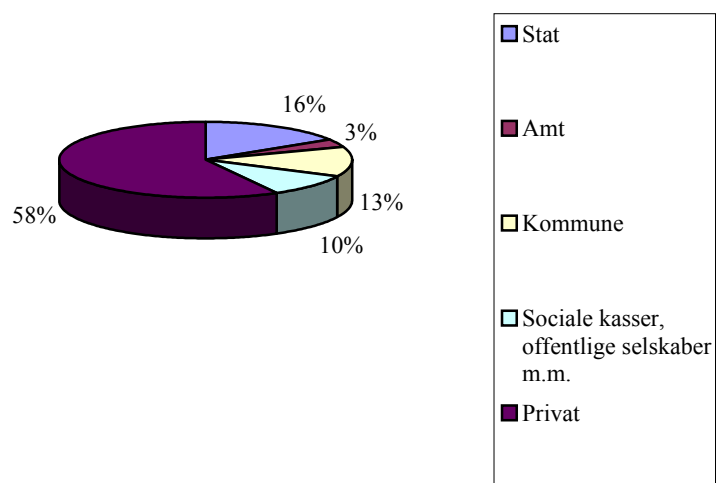
**Figur 5.3: Etniske minoriteters andel af ledige, pct., 2000**



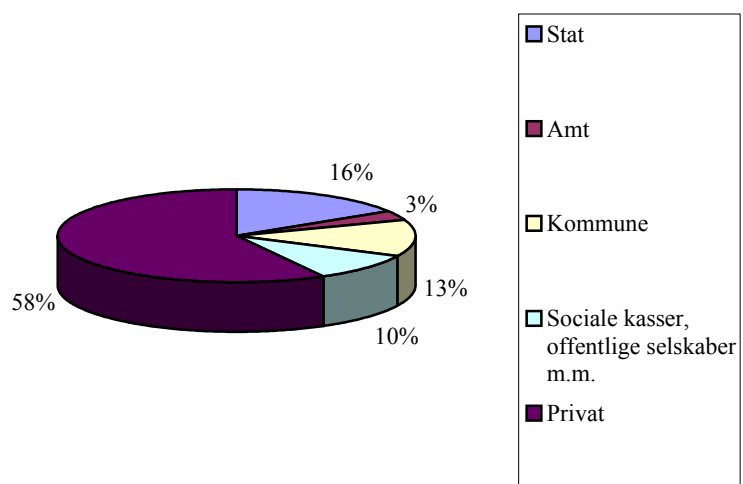
**Figur 5.4: Etniske minoriteters ledighed fordelt på alder og køn, 2000**



**Figur 5.5: Etniske minoriteters beskæftigelse, pct., 2000**



**Figur 5.6: Hele befolkningens beskæftigelse, pct., 2000**





## 5.1 Stillingskategorier

	I alt beskæftigede i amtet Etniske minoriteter		I alt beskæftigede i amtet	
	Antal	% af alle beskæftigede Etniske minoriteter	Antal	% af alle beskæftigede
Ledelse på øverste plan i virksomheder, organisationer og den offentlige sektor	0	0,0	120	1,0
Arbejde, der forudsætter færdigheder på højeste niveau inden for pågældende område	32	15,0	2620	22,3
<i>Heraflæger, jordmødre, afdelingssygeplejersker</i>	14	6,5	791	6,7
Arbejde, der forudsætter færdigheder på mellemniveau	31	14,5	4130	35,1
<i>Heraf sygeplejersker og hospitalslaboranter</i>	17	7,9	2303	19,6
<i>Heraf pædagoger</i>	7	3,3	1448	12,3
Kontorarbejde	8	3,7	1083	9,2
Salgs-, service- og omsorgsarbejde	51	23,8	2265	19,3
Arbejde inden for landbrug, gartneri, skovbrug, jagt og fiskeri, der forudsætter færdigheder på grundniveau	0	0,0	20	0,2
Håndværkspræget arbejde	0	0,0	150	1,3
Proces- og maskinoperatørarbejde samt transport- og anlægsarbejde	3	1,4	53	0,5
Andet arbejde	69	32,2	909	7,7
Militært arbejde	0	0,0	6	0,1
Uoplyst	20	9,3	397	3,4
<b>I alt beskæftigede i amtet</b>	<b>214</b>	<b>100,0</b>	<b>11753</b>	<b>100,0</b>

## 5.3 Uddannelse og erhvervsretning

Tabel 5.2: Beskæftigede inden for erhvervsretning og uddannelsesniveau	Etniske minoriteter - samlet									
	Grundskole	Forbered. uddannelse	Almengym. uddannelse	Erhv.gym. uddannelse	Erhv.faglig uddannelse	Kort videreg. uddannelse	Mellemlang videreg. uddannelse	Bachelor	Lang videreg. uddannelse	Uoplyst
<i>Uddannelsesniveau</i>										
<i>Erhvervsretning</i>										
<b>Pædagogik</b>	0	0	0	0	0	0	107	0	6	0
Øvrige	0	0	0	0	0	0	57	0	5	0
Generelle pædagogiske uddannelser	0	0	0	0	0	0	33	0	0	0
Socialpædagogiske uddannelser børn/unge	0	0	0	0	0	0	0	0	0	0
Socialpædagogiske uddannelser Særforsorg	0	0	0	0	0	0	0	0	0	0
Almene læreruddannelser	0	0	0	0	0	0	17	0	0	0
Kunstneriske pædagogiske uddannelser	0	0	0	0	0	0	0	0	1	0
<b>Sundhed</b>	0	0	0	0	78	23	34	0	19	0
Øvrige	0	0	0	0	78	16	12	0	11	0
Generelle sundhedsuddannelser	0	0	0	0	0	0	17	0	5	0
Fysiurgiske uddannelser	0	0	0	0	0	0	4	0	0	0
Sundhedstekniske uddannelser	0	0	0	0	0	0	1	0	0	0
Sundhedskemiske uddannelser	0	0	0	0	0	2	0	0	0	0
Farmakologiske uddannelser	0	0	0	0	0	2	0	0	2	0
Odontologiske uddannelser	0	0	0	0	0	3	0	0	1	0
<b>Formidling og erhvervsprog</b>	0	0	0	0	0	27	28	0	0	0
<b>Humanistisk og teologisk</b>	0	0	0	0	0	0	0	6	23	0
<b>Kunstnerisk</b>	0	0	0	0	0	13	2	0	2	0
<b>Naturvidenskab</b>	0	0	0	0	0	0	0	1	32	0
<b>Handel og Kontor</b>	0	0	0	53	308	0	0	0	0	0
<b>Samfundsvidenskabelig</b>	0	0	0	0	0	15	45	11	30	0
<b>Bygge og anlæg</b>	0	0	0	0	97	0	0	0	0	0
<b>Jern og metal</b>	0	0	0	0	176	0	0	0	0	0
<b>Grafisk</b>	0	0	0	0	3	0	0	0	0	0
<b>Teknik og industri i øvrigt</b>	0	0	0	5	171	63	105	0	48	0
<b>Service</b>	0	0	0	0	112	0	0	0	0	0
<b>Levnedsmiddel og husholdning</b>	0	0	0	0	55	5	3	0	3	0
<b>Jordbrug, fiskeri / jordbrugsvidenskabelig</b>	0	0	0	0	35	6	7	0	6	0
<b>Transport mv.</b>	0	0	0	0	51	3	6	0	0	0
<b>Sikkerhed/Forsvar og politi</b>	0	0	0	0	0	52	12	0	10	0
<b>Grundskole og uoplyste</b>	2434	0	451	16	0	0	0	0	0	713
<b>Total</b>	2434	0	451	74	1086	207	349	18	179	713

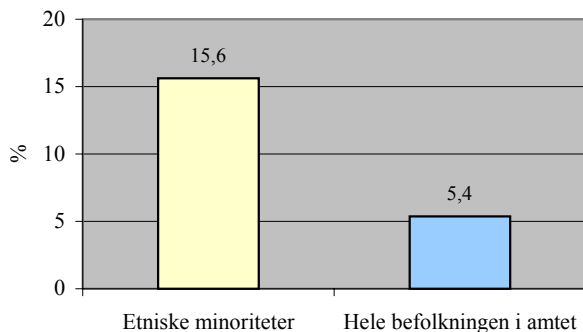
Tabel 5.3: Ledige inden for erhvervsretning og uddannelsesniveau	Etniske minoriteter - samlet										
	Uddannelsesniveau	Grundskole	Forbered. uddannelse	Almengym. uddannelse	Erhv.gym. uddannelse	Erhv.faglig uddannelse	Kort videreg. uddannelse	Mellemlang videreg. uddannelse	Bachelor	Lang videreg. uddannelse	Uoplyst
<b>Erhvervsretning</b>											
<b>Pædagogik</b>	0	0	0	0	0	0	11	0	3	0	
Øvrige	0	0	0	0	0	0	9	0	3	0	
Generelle pædagogiske uddannelser	0	0	0	0	0	0	1	0	0	0	
Socialpædagogiske uddannelser børn/unge	0	0	0	0	0	0	0	0	0	0	
Socialpædagogiske uddannelser Særforsorg	0	0	0	0	0	0	0	0	0	0	
Almene læreruddannelser	0	0	0	0	0	0	1	0	0	0	
Kunstneriske pædagogiske uddannelser	0	0	0	0	0	0	0	0	0	0	
<b>Sundhed</b>	0	0	0	0	10	2	2	0	5	0	
Øvrige	0	0	0	0	10	2	2	0	4	0	
Generelle sundhedsuddannelser	0	0	0	0	0	0	0	0	0	0	
Fysiurgiske uddannelser	0	0	0	0	0	0	0	0	0	0	
Sundhedstekniske uddannelser	0	0	0	0	0	0	0	0	0	0	
Sundhedskemiske uddannelser	0	0	0	0	0	0	0	0	0	0	
Farmakologiske uddannelser	0	0	0	0	0	0	0	0	0	0	
Odontologiske uddannelser	0	0	0	0	0	0	0	0	1	0	
<b>Formidling og erhvervsprog</b>	0	0	0	0	0	5	4	0	0	0	
<b>Humanistisk og teologisk</b>	0	0	0	0	0	0	0	1	2	0	
<b>Kunstnerisk</b>	0	0	0	0	0	5	0	0	0	0	
<b>Naturvidenskab</b>	0	0	0	0	0	0	0	1	11	0	
<b>Handel og Kontor</b>	0	0	0	3	38	0	0	0	0	0	
<b>Samfundsvidenskabelig</b>	0	0	0	0	0	1	4	0	5	0	
<b>Bygge og anlæg</b>	0	0	0	0	5	0	0	0	0	0	
<b>Jern og metal</b>	0	0	0	0	17	0	0	0	0	0	
<b>Grafisk</b>	0	0	0	0	0	0	0	0	0	0	
<b>Teknik og industri i øvrigt</b>	0	0	0	0	32	4	19	0	6	0	
<b>Service</b>	0	0	0	0	18	0	0	0	0	0	
<b>Levnedsmiddel og husholdning</b>	0	0	0	0	9	0	0	0	1	0	
<b>Jordbrug, fiskeri / jordbrugsvidenskabelig</b>	0	0	0	0	5	0	1	1	3	0	
<b>Transport mv.</b>	0	0	0	0	3	0	0	0	0	0	
<b>Sikkerhed/Forsvar og politi</b>	0	0	0	0	0	2	0	0	1	0	
<b>Grundskole og uoplyste</b>	277	0	53	1	0	0	0	0	0	107	
<b>Total</b>	277	0	53	4	137	19	41	3	37	107	

Tabel 5.4: Beskæftigede inden for erhvervsretning og uddannelsesniveau	Hele befolkningen										
	Uddannelsesniveau	Grundskole	Forbered. uddannelse	Almengym. uddannelse	Erhv.gym. uddannelse	Erhv.faglig uddannelse	Kort videreg. uddannelse	Mellemlang videreg. uddannelse	Bachelor	Lang videreg. uddannelse	Uoplyst
<b>Erhvervsretning</b>											
<b>Pædagogik</b>	0	0	0	0	44	50	11188	0	129	0	
Øvrige	0	0	0	0	44	0	143	0	16	0	
Generelle pædagogiske uddannelser	0	0	0	0	0	0	5474	0	41	0	
Socialpædagogiske uddannelser børn/unge	0	0	0	0	0	3	0	0	0	0	
Socialpædagogiske uddannelser Særforsorg	0	0	0	0	0	47	262	0	0	0	
Almene læreruddannelser	0	0	0	0	0	0	5279	0	0	0	
Kunstneriske pædagogiske uddannelser	0	0	0	0	0	0	30	0	72	0	
<b>Sundhed</b>	0	0	0	0	4878	1126	4049	0	1632	0	
Øvrige	0	0	0	0	4878	235	44	0	31	0	
Generelle sundhedsuddannelser	0	0	0	0	0	0	3288	0	885	0	
Fysiurgiske uddannelser	0	0	0	0	0	0	653	0	1	0	
Sundhedstekniske uddannelser	0	0	0	0	0	0	64	0	0	0	
Sundhedskemiske uddannelser	0	0	0	0	0	409	0	0	0	0	
Farmakologiske uddannelser	0	0	0	0	0	394	0	0	324	0	
Odontologiske uddannelser	0	0	0	0	0	88	0	0	391	0	
<b>Formidling og erhvervsprog</b>	0	0	0	0	0	1011	651	0	0	0	
<b>Humanistisk og teologisk</b>	0	0	0	0	0	0	0	330	1234	0	
<b>Kunstnerisk</b>	0	0	0	0	0	296	67	0	176	0	
<b>Naturvidenskab</b>	0	0	0	0	0	0	0	68	899	0	
<b>Handel og Kontor</b>	0	0	0	3288	24170	0	0	0	0	0	
<b>Samfundsvidenskabelig</b>	0	0	0	0	0	892	1588	829	2320	0	
<b>Bygge og anlæg</b>	0	0	0	0	8519	0	0	0	0	0	
<b>Jern og metal</b>	0	0	0	0	10007	0	0	0	0	0	
<b>Grafisk</b>	0	0	0	0	829	0	0	0	0	0	
<b>Teknik og industri i øvrigt</b>	0	0	0	58	1917	2689	3492	0	2294	0	
<b>Service</b>	0	0	0	0	1901	0	0	0	0	0	
<b>Levnedsmiddel og husholdning</b>	0	0	0	0	3208	373	184	3	63	0	
<b>Jordbrug, fiskeri / jordbrugsvidenskabelig</b>	0	0	0	0	1375	101	99	25	368	0	
<b>Transport mv.</b>	0	0	0	0	363	18	491	0	0	0	
<b>Sikkerhed/Forsvar og politi</b>	0	0	0	0	0	786	189	0	177	0	
<b>Grundskole og uoplyste</b>	42740	26	10796	435	0	0	0	0	0	3513	
<b>Total</b>	42740	26	10796	3781	57211	7342	21998	1255	9292	3513	

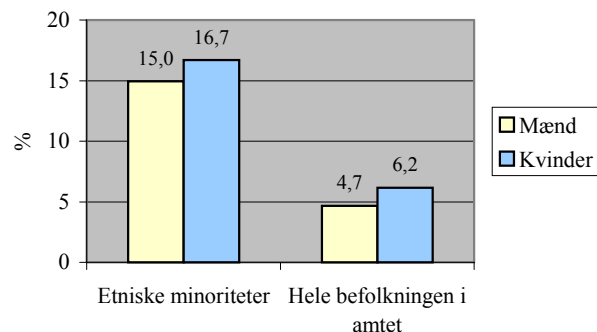
Tabel 5.5: Ledige inden for erhvervsretning og uddannelsesniveau	Hele befolkningen										
	Uddannelsesniveau	Grundskole	Forbered. uddannelse	Almengym. uddannelse	Erhv.gym. uddannelse	Erhv.faglig uddannelse	Kort videreg. uddannelse	Mellemlang videreg. uddannelse	Bachelor	Lang videreg. uddannelse	Uoplyst
<b>Erhvervsretning</b>											
<b>Pædagogik</b>	0	0	0	0	2	0	151	0	6	0	
Øvrige	0	0	0	0	2	0	17	0	4	0	
Generelle pædagogiske uddannelser	0	0	0	0	0	0	78	0	0	0	
Socialpædagogiske uddannelser børn/unge	0	0	0	0	0	0	0	0	0	0	
Socialpædagogiske uddannelser Særforsorg	0	0	0	0	0	0	4	0	0	0	
Almene læreruddannelser	0	0	0	0	0	0	51	0	0	0	
Kunstneriske pædagogiske uddannelser	0	0	0	0	0	0	1	0	2	0	
<b>Sundhed</b>	0	0	0	0	151	25	37	0	24	0	
Øvrige	0	0	0	0	151	7	5	0	8	0	
Generelle sundhedsuddannelser	0	0	0	0	0	0	11	0	3	0	
Fysiurgiske uddannelser	0	0	0	0	0	0	21	0	0	0	
Sundhedstekniske uddannelser	0	0	0	0	0	0	0	0	0	0	
Sundhedskemiske uddannelser	0	0	0	0	0	5	0	0	0	0	
Farmakologiske uddannelser	0	0	0	0	0	7	0	0	7	0	
Odontologiske uddannelser	0	0	0	0	0	6	0	0	6	0	
<b>Formidling og erhvervsprog</b>	0	0	0	0	0	66	30	0	0	0	
<b>Humanistisk og teologisk</b>	0	0	0	0	0	0	0	13	60	0	
<b>Kunstnerisk</b>	0	0	0	0	0	28	11	0	5	0	
<b>Naturvidenskab</b>	0	0	0	0	0	0	0	3	42	0	
<b>Handel og Kontor</b>	0	0	0	64	1035	0	0	0	0	0	
<b>Samfundsvidenskabelig</b>	0	0	0	0	0	17	62	19	73	0	
<b>Bygge og anlæg</b>	0	0	0	0	225	0	0	0	0	0	
<b>Jern og metal</b>	0	0	0	0	316	0	0	0	0	0	
<b>Grafisk</b>	0	0	0	0	89	0	0	0	0	0	
<b>Teknik og industri i øvrigt</b>	0	0	0	0	129	83	134	0	71	0	
<b>Service</b>	0	0	0	0	88	0	0	0	0	0	
<b>Levnedsmiddel og husholdning</b>	0	0	0	0	126	12	12	0	3	0	
<b>Jordbrug, fiskeri / jordbrugsvidenskabelig</b>	0	0	0	0	41	2	5	1	13	0	
<b>Transport mv.</b>	0	0	0	0	22	0	16	0	0	0	
<b>Sikkerhed/Forsvar og politi</b>	0	0	0	0	0	7	3	0	1	0	
<b>Grundskole og uoplyste</b>	1987	3	253	3	0	0	0	0	0	221	
<b>Total</b>	1987	3	253	67	2224	240	461	36	298	221	

## 6. Fyns Amt

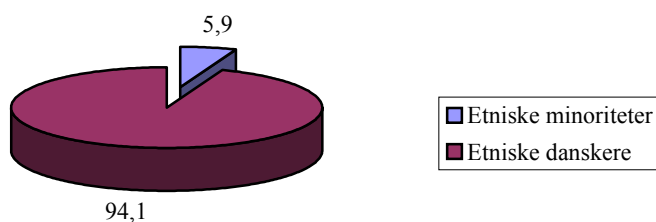
**Figur 6.1: Gennemsnitlige ledighedsprocent, 2000**



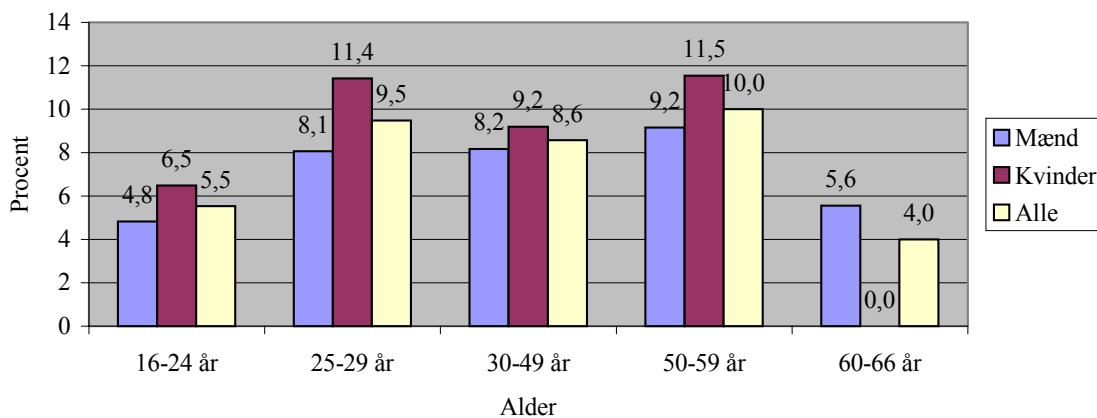
**Figur 6.2: Gennemsnitlige ledighedsprocent, 2000**



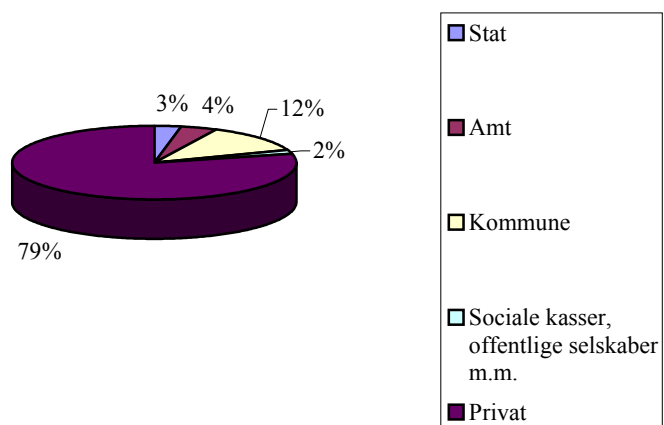
**Figur 6.3: Etniske minoriteters andel af ledige, pct., 2000**



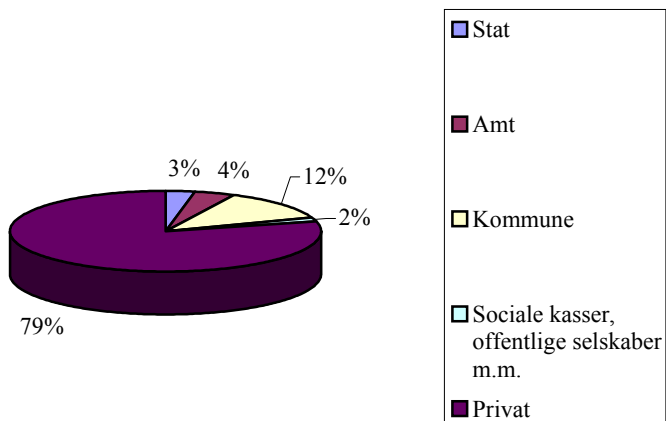
**Figur 6.4: Etniske minoriteters ledighed fordelt på alder og køn, pct., år 2000**



**Figur 6.5: Etniske minoriteters beskæftigelse, pct., 2000**



**Figur 6.6: Hele befolkningens beskæftigelse, pct., 2000**



## 6.1 Stillingskategorier

<b>Tabel 6.1: Fyns Amt</b>				
Stillingskategori	I alt beskæftigede i amtet Etniske minoriteter		I alt beskæftigede i amtet	
	Antal	% af alle beskæftigede Etniske minoriteter	Antal	% af alle beskæftigede
pr. 1. januar 2000				
Ledelse på øverste plan i virksomheder, organisationer og den offentlige sektor	0	0,0	171	1,0
Arbejde, der forudsætter færdigheder på højeste niveau inden for pågældende område	49	28,8	3868	21,8
<i>Heraf læger, jordmødre, afdelingssygeplejersker</i>	35	20,6	1409	7,9
Arbejde, der forudsætter færdigheder på mellemniveau	35	20,6	6457	36,4
<i>Heraf sygeplejersker og hospitalslaboranter</i>	12	7,1	4003	22,6
<i>Heraf pædagoger</i>	15	8,8	1798	10,1
Kontorarbejde	9	5,3	1721	9,7
Salgs-, service- og omsorgsarbejde	33	19,4	3349	18,9
Arbejde inden for landbrug, gartneri, skovbrug, jagt og fiskeri, der forudsætter færdigheder på grundniveau	0	0,0	16	0,1
Håndværkspræget arbejde	0	0,0	244	1,4
Proces- og maskinoperatorarbejde samt transport- og anlægsarbejde	1	0,6	118	0,7
Andet arbejde	32	18,8	1379	7,8
Militært arbejde	0	0,0	1	0,0
Uoplyst	11	6,5	415	2,3
<b>I alt beskæftigede i amtet</b>	<b>170</b>	<b>100,0</b>	<b>17739</b>	<b>100,0</b>



## 6.2 Uddannelse og erhvervsretning

Uddannelsesniveau	Etniske minoriteter - samlet									
	Grundskole	Forbered. uddannelse	Almengym. uddannelse	Erhv.gym. uddannelse	Erhv.faglig uddannelse	Kort videreg. uddannelse	Mellemlang videreg. uddannelse	Bachelor	Lang videreg. uddannelse	Uoplyst
<b>Erhvervsretning</b>										
<b>Pædagogik</b>	0	0	0	0	0	0	130	0	3	0
Øvrige	0	0	0	0	0	0	51	0	3	0
Generelle pædagogiske uddannelser	0	0	0	0	0	0	45	0	0	0
Socialpædagogiske uddannelser børn/unge	0	0	0	0	0	0	0	0	0	0
Socialpædagogiske uddannelser Særforsorg	0	0	0	0	0	0	0	0	0	0
Almene læreruddannelser	0	0	0	0	0	0	34	0	0	0
Kunstneriske pædagogiske uddannelser	0	0	0	0	0	0	0	0	0	0
<b>Sundhed</b>	0	0	0	0	57	21	33	0	32	0
Øvrige	0	0	0	0	57	18	14	0	8	0
Generelle sundhedsuddannelser	0	0	0	0	0	0	10	0	19	0
Fysiurgiske uddannelser	0	0	0	0	0	0	8	0	0	0
Sundhedstekniske uddannelser	0	0	0	0	0	0	1	0	0	0
Sundhedskemiske uddannelser	0	0	0	0	0	2	0	0	0	0
Farmakologiske uddannelser	0	0	0	0	0	0	0	0	2	0
Odontologiske uddannelser	0	0	0	0	0	1	0	0	3	0
<b>Formidling og erhvervsprog</b>	0	0	0	0	0	18	17	0	0	0
<b>Humanistisk og teologisk</b>	0	0	0	0	0	0	0	1	26	0
<b>Kunstnerisk</b>	0	0	0	0	0	8	2	0	1	0
<b>Naturvidenskab</b>	0	0	0	0	0	0	0	1	26	0
<b>Handel og Kontor</b>	0	0	0	36	193	0	0	0	0	0
<b>Samfundsvidenskabelig</b>	0	0	0	0	0	9	32	3	22	0
<b>Bygge og anlæg</b>	0	0	0	0	49	0	0	0	0	0
<b>Jern og metal</b>	0	0	0	0	157	0	0	0	0	0
<b>Grafisk</b>	0	0	0	0	6	0	0	0	0	0
<b>Teknik og industri i øvrigt</b>	0	0	0	4	139	48	66	0	26	0
<b>Service</b>	0	0	0	0	65	0	0	0	0	0
<b>Levnedsmiddel og husholdning</b>	0	0	0	0	45	4	3	0	0	0
<b>Jordbrug, fiskeri / jordbrugsvidenskabelig</b>	0	0	0	0	25	11	18	0	3	0
<b>Transport mv.</b>	0	0	0	0	30	3	5	0	0	0
<b>Sikkerhed/Forsvar og politi</b>	0	0	0	0	0	24	5	0	6	0
<b>Grundskole og uoplyste</b>	1568	1	386	15	0	0	0	0	0	625
<b>Total</b>	1568	1	386	55	766	146	311	5	145	625

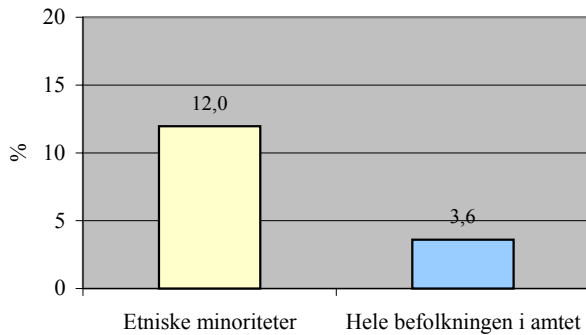
Uddannelsesniveau	Etniske minoriteter - samlet									
	Grundskole	Forbered. uddannelse	Almengym. uddannelse	Erhv.gym. uddannelse	Erhv.faglig uddannelse	Kort videreg. uddannelse	Mellemlang videreg. uddannelse	Bachelor	Lang videreg. uddannelse	Uoplyst
<b>Erhvervsretning</b>										
<b>Pædagogik</b>	0	0	0	0	0	0	17	0	0	0
Øvrige	0	0	0	0	0	0	10	0	0	0
Generelle pædagogiske uddannelser	0	0	0	0	0	0	4	0	0	0
Socialpædagogiske uddannelser børn/unge	0	0	0	0	0	0	0	0	0	0
Socialpædagogiske uddannelser Særforsorg	0	0	0	0	0	0	0	0	0	0
Almene læreruddannelser	0	0	0	0	0	0	3	0	0	0
Kunstneriske pædagogiske uddannelser	0	0	0	0	0	0	0	0	0	0
<b>Sundhed</b>	0	0	0	0	14	6	3	0	0	0
Øvrige	0	0	0	0	14	6	3	0	0	0
Generelle sundhedsuddannelser	0	0	0	0	0	0	0	0	0	0
Fysiurgiske uddannelser	0	0	0	0	0	0	0	0	0	0
Sundhedstekniske uddannelser	0	0	0	0	0	0	0	0	0	0
Sundhedskemiske uddannelser	0	0	0	0	0	0	0	0	0	0
Farmakologiske uddannelser	0	0	0	0	0	0	0	0	0	0
Odontologiske uddannelser	0	0	0	0	0	0	0	0	0	0
<b>Formidling og erhvervsprog</b>	0	0	0	0	0	5	3	0	0	0
<b>Humanistisk og teologisk</b>	0	0	0	0	0	0	0	1	5	0
<b>Kunstnerisk</b>	0	0	0	0	0	1	0	0	0	0
<b>Naturvidenskab</b>	0	0	0	0	0	0	0	0	3	0
<b>Handel og Kontor</b>	0	0	0	2	53	0	0	0	0	0
<b>Samfundsvidenskabelig</b>	0	0	0	0	0	2	7	2	2	0
<b>Bygge og anlæg</b>	0	0	0	0	19	0	0	0	0	0
<b>Jern og metal</b>	0	0	0	0	34	0	0	0	0	0
<b>Grafisk</b>	0	0	0	0	0	0	0	0	0	0
<b>Teknik og industri i øvrigt</b>	0	0	0	0	39	12	15	0	4	0
<b>Service</b>	0	0	0	0	20	0	0	0	0	0
<b>Levnedsmiddel og husholdning</b>	0	0	0	0	15	0	0	0	1	0
<b>Jordbrug, fiskeri / jordbrugsvenskabelig</b>	0	0	0	0	10	1	6	0	0	0
<b>Transport mv.</b>	0	0	0	0	11	0	1	0	0	0
<b>Sikkerhed/Forsvar og politi</b>	0	0	0	0	0	10	5	0	1	0
<b>Grundskole og uoplyste</b>	405	0	86	3	0	0	0	0	0	141
<b>Total</b>	405	0	86	5	215	37	57	3	16	141

Uddannelsesniveau	Hele befolkningen									
	Grundskole	Forbered. uddannelse	Almengym. uddannelse	Erhv.gym. uddannelse	Erhv.faglig uddannelse	Kort videreg. uddannelse	Mellemlang videreg. uddannelse	Bachelor	Lang videreg. uddannelse	Uoplyst
<b>Erhvervsretning</b>										
<b>Pædagogik</b>	0	0	0	0	40	45	13338	0	175	0
Øvrige	0	0	0	0	40	0	131	0	21	0
Generelle pædagogiske uddannelser	0	0	0	0	0	0	5678	0	40	0
Socialpædagogiske uddannelser børn/unge	0	0	0	0	0	18	0	0	0	0
Socialpædagogiske uddannelser Særforsorg	0	0	0	0	0	27	81	0	0	0
Almene læreruddannelser	0	0	0	0	0	0	7389	0	0	0
Kunstneriske pædagogiske uddannelser	0	0	0	0	0	0	59	0	114	0
<b>Sundhed</b>	0	0	0	0	8132	1524	6051	1	1964	0
Øvrige	0	0	0	0	8132	396	47	0	52	0
Generelle sundhedsuddannelser	0	0	0	0	0	0	4971	0	1397	0
Fysiurgiske uddannelser	0	0	0	0	0	0	906	1	0	0
Sundhedstekniske uddannelser	0	0	0	0	0	3	127	0	0	0
Sundhedskemiske uddannelser	0	0	0	0	0	612	0	0	0	0
Farmakologiske uddannelser	0	0	0	0	0	441	0	0	127	0
Odontologiske uddannelser	0	0	0	0	0	72	0	0	388	0
<b>Formidling og erhvervsprog</b>	0	0	0	0	0	869	855	0	0	0
<b>Humanistisk og teologisk</b>	0	0	0	0	0	0	0	505	1901	0
<b>Kunstnerisk</b>	0	0	0	0	0	249	93	0	265	0
<b>Naturvidenskab</b>	0	0	0	0	0	0	0	100	886	0
<b>Handel og Kontor</b>	0	0	0	4835	32109	0	0	0	0	0
<b>Samfundsvidenskabelig</b>	0	0	0	0	0	873	2483	664	1937	0
<b>Bygge og anlæg</b>	0	0	0	0	11557	0	0	0	0	0
<b>Jern og metal</b>	0	0	0	0	16598	0	0	0	0	0
<b>Grafisk</b>	0	0	0	0	1374	0	0	0	0	0
<b>Teknik og industri i øvrigt</b>	0	0	0	70	2830	3881	3602	0	776	0
<b>Service</b>	0	0	0	0	2095	0	0	0	0	0
<b>Levnedsmiddel og husholdning</b>	0	0	0	0	5584	464	151	0	45	0
<b>Jordbrug, fiskeri / jordbrugsvideenskabelig</b>	0	0	0	0	5677	640	90	5	500	0
<b>Transport mv.</b>	0	0	0	0	654	75	912	0	0	0
<b>Sikkerhed/Forsvar og politi</b>	0	0	0	0	0	835	49	0	38	0
<b>Grundskole og uoplyste</b>	68036	21	12741	523	0	0	0	0	0	5199
<b>Total</b>	68036	21	12741	5428	86650	9455	27624	1275	8487	5199

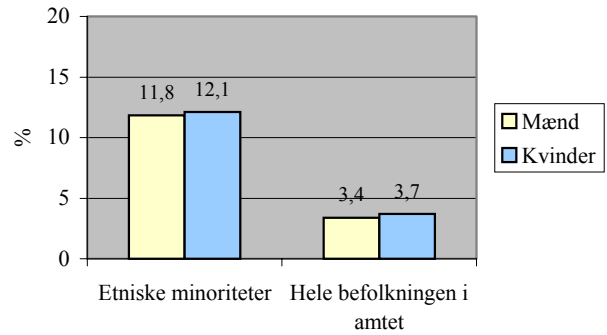
Uddannelsesniveau	Hele befolkningen									
	Grundskole	Forbered. uddannelse	Almengym. uddannelse	Erhv.gym. uddannelse	Erhv.faglig uddannelse	Kort videreg. uddannelse	Mellemlang videreg. uddannelse	Bachelor	Lang videreg. uddannelse	Uoplyst
<b>Erhvervsretning</b>										
<b>Pædagogik</b>	0	0	0	0	8	0	286	0	4	0
Øvrige	0	0	0	0	8	0	18	0	3	0
Generelle pædagogiske uddannelser	0	0	0	0	0	0	117	0	0	0
Socialpædagogiske uddannelser børn/unge	0	0	0	0	0	0	0	0	0	0
Socialpædagogiske uddannelser Særforsorg	0	0	0	0	0	0	1	0	0	0
Almene læreruddannelser	0	0	0	0	0	0	148	0	0	0
Kunstneriske pædagogiske uddannelser	0	0	0	0	0	0	2	0	1	0
<b>Sundhed</b>	0	0	0	0	402	41	69	0	6	0
Øvrige	0	0	0	0	402	15	5	0	1	0
Generelle sundhedsuddannelser	0	0	0	0	0	0	37	0	1	0
Fysiurgiske uddannelser	0	0	0	0	0	0	25	0	0	0
Sundhedstekniske uddannelser	0	0	0	0	0	0	2	0	0	0
Sundhedskemiske uddannelser	0	0	0	0	0	10	0	0	0	0
Farmakologiske uddannelser	0	0	0	0	0	15	0	0	1	0
Odontologiske uddannelser	0	0	0	0	0	1	0	0	3	0
<b>Formidling og erhvervsprog</b>	0	0	0	0	0	53	29	0	0	0
<b>Humanistisk og teologisk</b>	0	0	0	0	0	0	0	46	130	0
<b>Kunstnerisk</b>	0	0	0	0	0	37	7	0	7	0
<b>Naturvidenskab</b>	0	0	0	0	0	0	0	7	51	0
<b>Handel og Kontor</b>	0	0	0	159	1713	0	0	0	0	0
<b>Samfundsvidenskabelig</b>	0	0	0	0	0	49	117	18	39	0
<b>Bygge og anlæg</b>	0	0	0	0	586	0	0	0	0	0
<b>Jern og metal</b>	0	0	0	0	983	0	0	0	0	0
<b>Grafisk</b>	0	0	0	0	105	0	0	0	0	0
<b>Teknik og industri i øvrigt</b>	0	0	0	0	308	221	160	0	37	0
<b>Service</b>	0	0	0	0	125	0	0	0	0	0
<b>Levnedsmiddel og husholdning</b>	0	0	0	0	407	23	9	0	3	0
<b>Jordbrug, fiskeri / jordbrugsvideenskabelig</b>	0	0	0	0	241	24	8	2	11	0
<b>Transport mv.</b>	0	0	0	0	112	7	84	0	0	0
<b>Sikkerhed/Forsvar og politi</b>	0	0	0	0	0	22	8	0	2	0
<b>Grundskole og uoplyste</b>	5596	2	581	16	0	0	0	0	0	400
	<b>5596</b>	<b>2</b>	<b>581</b>	<b>175</b>	<b>4990</b>	<b>477</b>	<b>777</b>	<b>73</b>	<b>290</b>	<b>400</b>

## 7. Københavns Amt

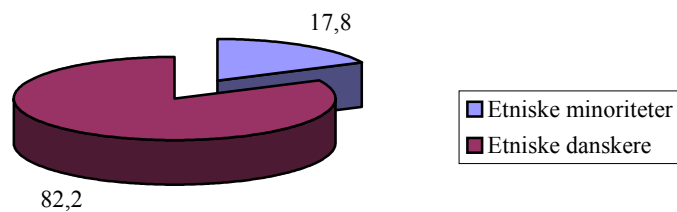
**Figur 7.1: Gennemsnitlige ledighedsprocent, 2000**



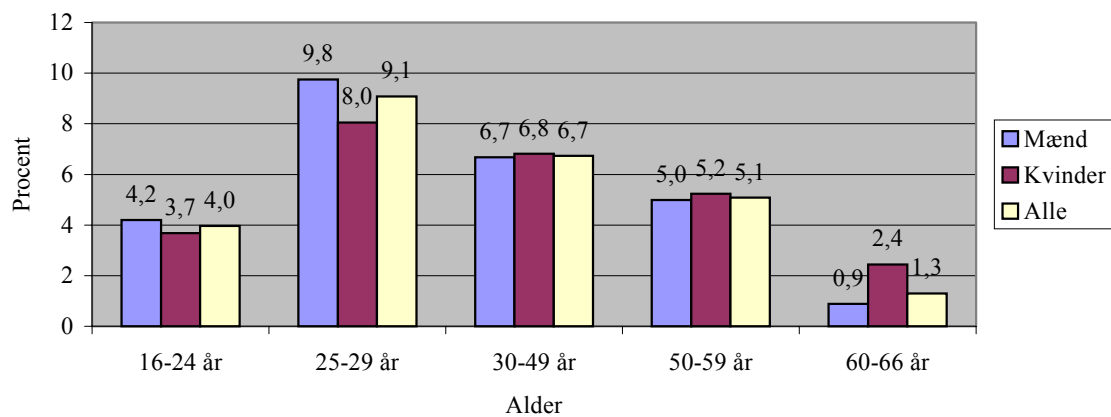
**Figur 7.2: Gennemsnitlige ledighedsprocent, 2000**



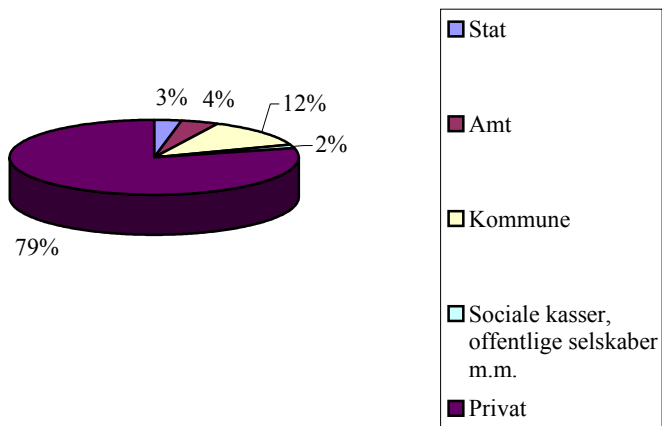
**Figur 7.3: Etniske minoriteters andel af ledige, pct., 2000**



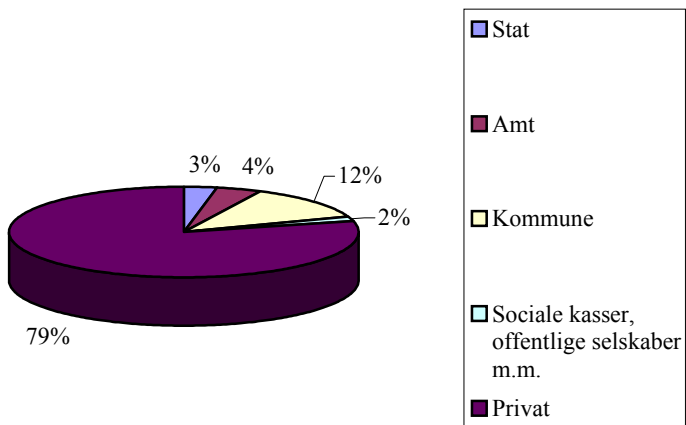
**Etniske minoriteters ledighed fordelt på alder og køn, 2000**



**Figur 7.5: Etniske minoriteters beskæftigelse, pct., 2000**



**Figur 7.6: Hele befolkningens beskæftigelse, pct., 2000**



## 7.1 Stillingskategorier

<b>Tabel 7.1: Københavns Amt</b>				
Stillingskategori	I alt beskæftigede i amtet Etniske minoriteter		I alt beskæftigede i amtet	
	Antal	% af alle beskæftigede Etniske minoriteter	Antal	% af alle beskæftigede
pr. 1. januar 2000				
Ledelse på øverste plan i virksomheder, organisationer og den offentlige sektor	1	0,1	196	0,8
Arbejde, der forudsætter færdigheder på højeste niveau inden for pågældende område	114	15,3	5451	22,5
<i>Heraf læger, jordmødre, afdelingssygeplejersker</i>	82	11,0	2513	10,4
Arbejde, der forudsætter færdigheder på mellemniveau	129	17,3	8367	34,5
<i>Heraf sygeplejersker og hospitalslaboranter</i>	60	8,1	5359	22,1
<i>Heraf pædagoger</i>	32	4,3	1962	8,1
Kontorarbejde	36	4,8	2355	9,7
Salgs-, service- og omsorgsarbejde	109	14,7	4826	19,9
Arbejde inden for landbrug, gartneri, skovbrug, jagt og fiskeri, der forudsætter færdigheder på grundniveau	0	0,0	31	0,1
Håndværkspræget arbejde	6	0,8	316	1,3
Proces- og maskinoperatorarbejde samt transport- og anlægsarbejde	2	0,3	39	0,2
Andet arbejde	327	44,0	2168	8,9
Militært arbejde	0	0,0	7	0,0
Uoplyst	20	2,7	519	2,1
<b>I alt beskæftigede i amtet</b>	<b>744</b>	<b>100,0</b>	<b>24275</b>	<b>100,0</b>

## 7.2 Uddannelse og erhvervsretning

Uddannelsesniveau	Etniske minoriteter - samlet									
	Grundskole	Forbered. uddannelse	Almengym. uddannelse	Erhv. gym. uddannelse	Erhv. faglig uddannelse	Kort videreg. uddannelse	Mellemlang videreg. uddannelse	Bachelor	Lang videreg. uddannelse	Uoplyst
<b>Erhvervsretning</b>										
<b>Pædagogik</b>	0	0	0	0	9	0	378	0	20	0
Øvrige	0	0	0	0	9	0	164	0	18	0
Generelle pædagogiske uddannelser	0	0	0	0	0	0	156	0	1	0
Socialpædagogiske uddannelser børn/unge	0	0	0	0	0	0	0	0	0	0
Socialpædagogiske uddannelser Særforsorg	0	0	0	0	0	0	0	0	0	0
Almene læreruddannelser	0	0	0	0	0	0	58	0	0	0
Kunstneriske pædagogiske uddannelser	0	0	0	0	0	0	0	0	1	0
<b>Sundhed</b>	0	0	0	0	266	97	83	0	118	0
Øvrige	0	0	0	0	266	76	32	0	49	0
Generelle sundhedsuddannelser	0	0	0	0	0	0	35	0	47	0
Fysiurgiske uddannelser	0	0	0	0	0	0	12	0	0	0
Sundhedstekniske uddannelser	0	0	0	0	0	0	4	0	0	0
Sundhedskemiske uddannelser	0	0	0	0	0	10	0	0	0	0
Farmakologiske uddannelser	0	0	0	0	0	8	0	0	12	0
Odontologiske uddannelser	0	0	0	0	0	3	0	0	10	0
<b>Formidling og erhvervsprog</b>	0	0	0	0	0	75	55	0	0	0
<b>Humanistisk og teologisk</b>	0	0	0	0	0	0	0	14	82	0
<b>Kunstnerisk</b>	0	0	0	0	0	42	1	0	1	0
<b>Naturvidenskab</b>	0	0	0	0	0	0	0	8	109	0
<b>Handel og Kontor</b>	0	0	0	217	1031	0	0	0	0	0
<b>Samfundsvidenskabelig</b>	0	0	0	0	0	72	126	39	121	0
<b>Bygge og anlæg</b>	0	0	0	0	225	0	0	0	0	0
<b>Jern og metal</b>	0	0	0	0	376	0	0	0	0	0
<b>Grafisk</b>	0	0	0	0	10	0	0	0	0	0
<b>Teknik og industri i øvrigt</b>	0	0	0	8	482	214	286	0	246	0
<b>Service</b>	0	0	0	0	355	0	0	0	0	0
<b>Levnedsmiddel og husholdning</b>	0	0	0	0	142	29	5	0	3	0
<b>Jordbrug, fiskeri / jordbrugsvidenskabelig</b>	0	0	0	0	80	20	22	1	12	0
<b>Transport mv.</b>	0	0	0	0	121	6	23	0	0	0
<b>Sikkerhed/Forsvar og politi</b>	0	0	0	0	0	108	43	0	29	0
<b>Grundskole og uoplyste</b>	6444	1	1652	33	0	0	0	0	0	1614
<b>Total</b>	6444	1	1652	258	3097	663	1022	62	741	1614



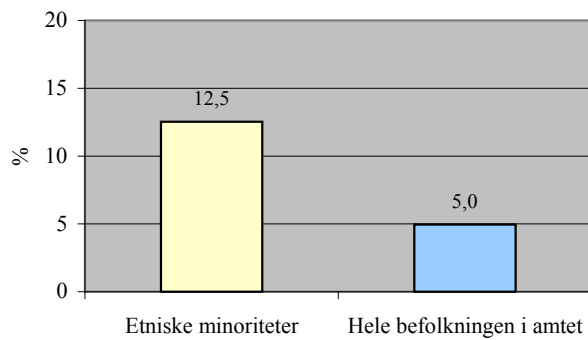
Uddannelsesniveau	Etniske minoriteter - samlet									
	Grundskole	Forbered. uddannelse	Almengym. uddannelse	Erhv.gym. uddannelse	Erhv.faglig uddannelse	Kort videreg. uddannelse	Mellemlang videreg. uddannelse	Bachelor	Lang videreg. uddannelse	Uoplyst
<b>Erhvervsretning</b>										
<b>Pædagogik</b>	0	0	0	0	1	0	40	0	3	0
Øvrige	0	0	0	0	1	0	31	0	3	0
Generelle pædagogiske uddannelser	0	0	0	0	0	0	6	0	0	0
Socialpædagogiske uddannelser børn/unge	0	0	0	0	0	0	0	0	0	0
Socialpædagogiske uddannelser Særforsorg	0	0	0	0	0	0	0	0	0	0
Almene læreruddannelser	0	0	0	0	0	0	3	0	0	0
Kunstneriske pædagogiske uddannelser	0	0	0	0	0	0	0	0	0	0
<b>Sundhed</b>	0	0	0	0	28	6	7	0	4	0
Øvrige	0	0	0	0	28	5	7	0	3	0
Generelle sundhedsuddannelser	0	0	0	0	0	0	0	0	0	0
Fysiurgiske uddannelser	0	0	0	0	0	0	0	0	0	0
Sundhedstekniske uddannelser	0	0	0	0	0	0	0	0	0	0
Sundhedskemiske uddannelser	0	0	0	0	0	1	0	0	0	0
Farmakologiske uddannelser	0	0	0	0	0	0	0	0	1	0
Odontologiske uddannelser	0	0	0	0	0	0	0	0	0	0
<b>Formidling og erhvervsprog</b>	0	0	0	0	0	10	5	0	0	0
<b>Humanistisk og teologisk</b>	0	0	0	0	0	0	0	2	17	0
<b>Kunstnerisk</b>	0	0	0	0	0	2	1	0	0	0
<b>Naturvidenskab</b>	0	0	0	0	0	0	0	0	11	0
<b>Handel og Kontor</b>	0	0	0	13	116	0	0	0	0	0
<b>Samfundsvidenskabelig</b>	0	0	0	0	0	2	14	1	15	0
<b>Bygge og anlæg</b>	0	0	0	0	20	0	0	0	0	0
<b>Jern og metal</b>	0	0	0	0	56	0	0	0	0	0
<b>Grafisk</b>	0	0	0	0	1	0	0	0	0	0
<b>Teknik og industri i øvrigt</b>	0	0	0	0	62	20	35	0	22	0
<b>Service</b>	0	0	0	0	58	0	0	0	0	0
<b>Levnedsmiddel og husholdning</b>	0	0	0	0	15	4	0	0	1	0
<b>Jordbrug, fiskeri / jordbrugsvidenskabelig</b>	0	0	0	0	9	0	5	0	3	0
<b>Transport mv.</b>	0	0	0	0	27	1	2	0	0	0
<b>Sikkerhed/Forsvar og politi</b>	0	0	0	0	0	15	7	0	1	0
<b>Grundskole og uoplyste</b>	1037	0	198	1	0	0	0	0	0	316
<b>Total</b>	1037	0	198	14	393	60	116	3	77	316

Tabel 7.4: Beskæftigede inden for erhvervsretning og uddannelsesniveau	Hele befolkningen									
	Uddannelsesniveau	Grundskole	Forbered. uddannelse	Almengym. uddannelse	Erhv.gym. uddannelse	Erhv.faglig uddannelse	Kort videreg. uddannelse	Mellemlang videreg. uddannelse	Bachelor	Lang videreg. uddannelse
Erhvervsretning										
<b>Pædagogik</b>	<b>0</b>	<b>0</b>	<b>0</b>	<b>0</b>	<b>105</b>	<b>74</b>	<b>19285</b>	<b>0</b>	<b>303</b>	<b>0</b>
Øvrige	0	0	0	0	105	0	378	0	58	0
Generelle pædagogiske uddannelser	0	0	0	0	0	0	9486	0	136	0
Socialpædagogiske uddannelser børn/unge	0	0	0	0	0	4	0	0	0	0
Socialpædagogiske uddannelser Særforsorg	0	0	0	0	0	70	338	0	0	0
Almene læreruddannelser	0	0	0	0	0	0	9023	0	0	0
Kunstneriske pædagogiske uddannelser	0	0	0	0	0	0	60	0	109	0
<b>Sundhed</b>	<b>0</b>	<b>0</b>	<b>0</b>	<b>0</b>	<b>9880</b>	<b>2883</b>	<b>8301</b>	<b>1</b>	<b>4173</b>	<b>0</b>
Øvrige	0	0	0	0	9880	443	109	0	99	0
Generelle sundhedsuddannelser	0	0	0	0	0	0	6638	1	2451	0
Fysiurgiske uddannelser	0	0	0	0	0	0	1375	0	1	0
Sundhedstekniske uddannelser	0	0	0	0	0	4	179	0	0	0
Sundhedskemiske uddannelser	0	0	0	0	0	1375	0	0	0	0
Farmakologiske uddannelser	0	0	0	0	0	903	0	0	914	0
Odontologiske uddannelser	0	0	0	0	0	158	0	0	708	0
<b>Formidling og erhvervsprog</b>	<b>0</b>	<b>0</b>	<b>0</b>	<b>0</b>	<b>0</b>	<b>2774</b>	<b>1887</b>	<b>0</b>	<b>0</b>	<b>0</b>
<b>Humanistisk og teologisk</b>	<b>0</b>	<b>0</b>	<b>0</b>	<b>0</b>	<b>0</b>	<b>0</b>	<b>0</b>	<b>1276</b>	<b>2999</b>	<b>0</b>
<b>Kunstnerisk</b>	<b>0</b>	<b>0</b>	<b>0</b>	<b>0</b>	<b>0</b>	<b>809</b>	<b>160</b>	<b>0</b>	<b>323</b>	<b>0</b>
<b>Naturvidenskab</b>	<b>0</b>	<b>0</b>	<b>0</b>	<b>0</b>	<b>0</b>	<b>0</b>	<b>0</b>	<b>318</b>	<b>2658</b>	<b>0</b>
<b>Handel og Kontor</b>	<b>0</b>	<b>0</b>	<b>0</b>	<b>8854</b>	<b>60654</b>	<b>0</b>	<b>0</b>	<b>0</b>	<b>0</b>	<b>0</b>
<b>Samfundsvidenskabelig</b>	<b>0</b>	<b>0</b>	<b>0</b>	<b>0</b>	<b>0</b>	<b>2660</b>	<b>4747</b>	<b>2914</b>	<b>6948</b>	<b>0</b>
<b>Bygge og anlæg</b>	<b>0</b>	<b>0</b>	<b>0</b>	<b>0</b>	<b>18888</b>	<b>0</b>	<b>0</b>	<b>0</b>	<b>0</b>	<b>0</b>
<b>Jern og metal</b>	<b>0</b>	<b>0</b>	<b>0</b>	<b>0</b>	<b>24291</b>	<b>0</b>	<b>0</b>	<b>0</b>	<b>0</b>	<b>0</b>
<b>Grafisk</b>	<b>0</b>	<b>0</b>	<b>0</b>	<b>0</b>	<b>3417</b>	<b>0</b>	<b>0</b>	<b>0</b>	<b>0</b>	<b>0</b>
<b>Teknik og industri i øvrigt</b>	<b>0</b>	<b>0</b>	<b>0</b>	<b>118</b>	<b>4985</b>	<b>7721</b>	<b>11017</b>	<b>0</b>	<b>8551</b>	<b>0</b>
<b>Service</b>	<b>0</b>	<b>0</b>	<b>0</b>	<b>0</b>	<b>3862</b>	<b>0</b>	<b>0</b>	<b>0</b>	<b>0</b>	<b>0</b>
<b>Levnedsmiddel og husholdning</b>	<b>0</b>	<b>0</b>	<b>0</b>	<b>0</b>	<b>6443</b>	<b>818</b>	<b>395</b>	<b>18</b>	<b>153</b>	<b>0</b>
<b>Jordbrug, fiskeri / jordbrugsvidenskabelig</b>	<b>0</b>	<b>0</b>	<b>0</b>	<b>0</b>	<b>1732</b>	<b>170</b>	<b>83</b>	<b>48</b>	<b>720</b>	<b>0</b>
<b>Transport mv.</b>	<b>0</b>	<b>0</b>	<b>0</b>	<b>0</b>	<b>978</b>	<b>26</b>	<b>944</b>	<b>0</b>	<b>0</b>	<b>0</b>
<b>Sikkerhed/Forsvar og politi</b>	<b>0</b>	<b>0</b>	<b>0</b>	<b>0</b>	<b>0</b>	<b>1667</b>	<b>309</b>	<b>0</b>	<b>676</b>	<b>0</b>
<b>Grundskole og uoplyste</b>	<b>88518</b>	<b>87</b>	<b>29903</b>	<b>812</b>	<b>0</b>	<b>0</b>	<b>0</b>	<b>0</b>	<b>0</b>	<b>7085</b>
<b>Total</b>	<b>88518</b>	<b>87</b>	<b>29903</b>	<b>9784</b>	<b>135235</b>	<b>19602</b>	<b>47128</b>	<b>4575</b>	<b>27504</b>	<b>7085</b>

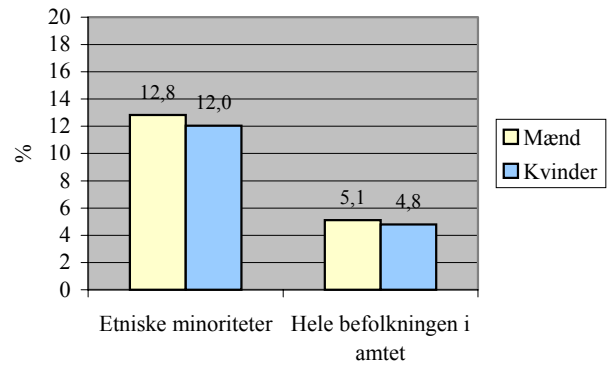
Uddannelsesniveau	Hele befolkningen									
	Grundskole	Forbered. uddannelse	Almengym. uddannelse	Erhv. gym. uddannelse	Erhv. faglig uddannelse	Kort videreg. uddannelse	Mellemlang videreg. uddannelse	Bachelor	Lang videreg. uddannelse	Uoplyst
<b>Erhvervsretning</b>										
<b>Pædagogik</b>	0	0	0	0	5	1	228	0	7	0
Øvrige	0	0	0	0	5	0	37	0	4	0
Generelle pædagogiske uddannelser	0	0	0	0	0	0	103	0	2	0
Socialpædagogiske uddannelser børn/unge	0	0	0	0	0	1	0	0	0	0
Socialpædagogiske uddannelser Særforsorg	0	0	0	0	0	0	2	0	0	0
Almene læreruddannelser	0	0	0	0	0	0	84	0	0	0
Kunstneriske pædagogiske uddannelser	0	0	0	0	0	0	2	0	1	0
<b>Sundhed</b>	0	0	0	0	257	35	46	0	23	0
Øvrige	0	0	0	0	257	16	9	0	7	0
Generelle sundhedsuddannelser	0	0	0	0	0	0	20	0	4	0
Fysiurgiske uddannelser	0	0	0	0	0	0	16	0	0	0
Sundhedstekniske uddannelser	0	0	0	0	0	0	1	0	0	0
Sundhedskemiske uddannelser	0	0	0	0	0	9	0	0	0	0
Farmakologiske uddannelser	0	0	0	0	0	8	0	0	8	0
Odontologiske uddannelser	0	0	0	0	0	2	0	0	4	0
<b>Formidling og erhvervsprog</b>	0	0	0	0	0	120	62	0	0	0
<b>Humanistisk og teologisk</b>	0	0	0	0	0	0	0	27	115	0
<b>Kunstnerisk</b>	0	0	0	0	0	43	11	0	6	0
<b>Naturvidenskab</b>	0	0	0	0	0	0	0	5	77	0
<b>Handel og Kontor</b>	0	0	0	107	1589	0	0	0	0	0
<b>Samfundsvidenskabelig</b>	0	0	0	0	0	30	96	44	172	0
<b>Bygge og anlæg</b>	0	0	0	0	372	0	0	0	0	0
<b>Jern og metal</b>	0	0	0	0	607	0	0	0	0	0
<b>Grafisk</b>	0	0	0	0	176	0	0	0	0	0
<b>Teknik og industri i øvrigt</b>	0	0	0	0	266	143	214	0	154	0
<b>Service</b>	0	0	0	0	196	0	0	0	0	0
<b>Levnedsmiddel og husholdning</b>	0	0	0	0	159	24	16	0	5	0
<b>Jordbrug, fiskeri / jordbrugsvidenskabelig</b>	0	0	0	0	43	5	6	0	25	0
<b>Transport mv.</b>	0	0	0	0	47	1	16	0	0	0
<b>Sikkerhed/Forsvar og politi</b>	0	0	0	0	0	21	10	0	4	0
<b>Grundskole og uoplyste</b>	4213	1	593	8	0	0	0	0	0	488
<b>Total</b>	4213	1	593	115	3717	423	705	76	588	488

## 8. Københavns Kommune

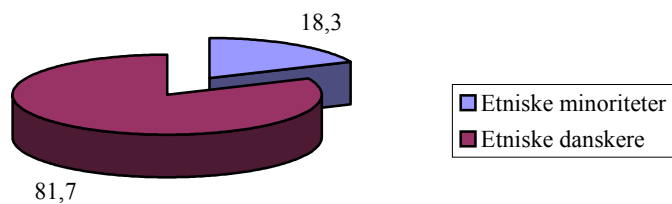
**Figur 8.1: Gennemsnitlig ledighedsprocent, 2000**



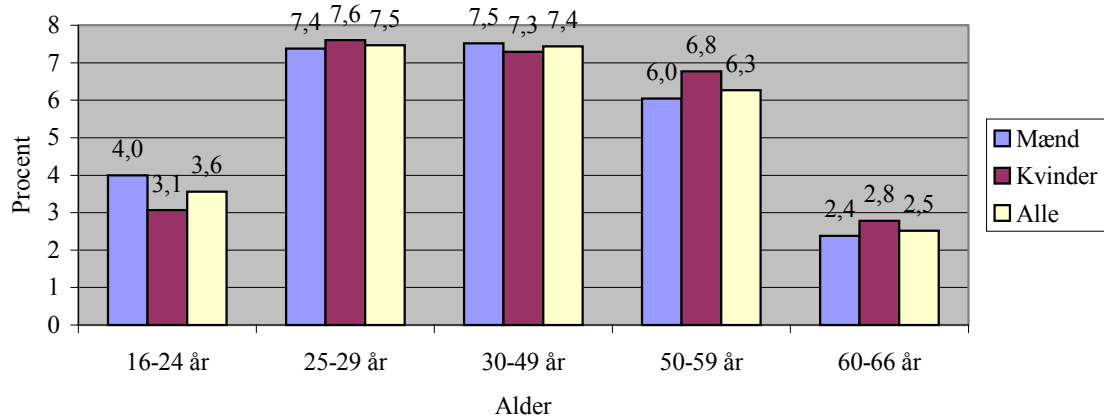
**8.2: Gennemsnitlige ledighedsprocent, 2000**



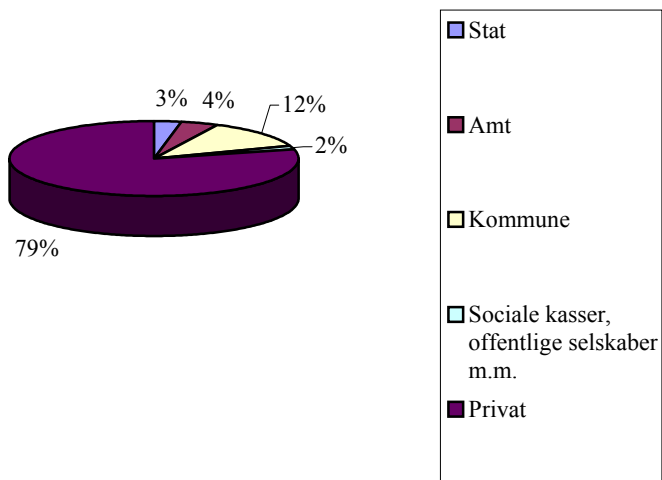
**Figur 8.3: Etniske minoriteters andel af ledige, pct., 2000**



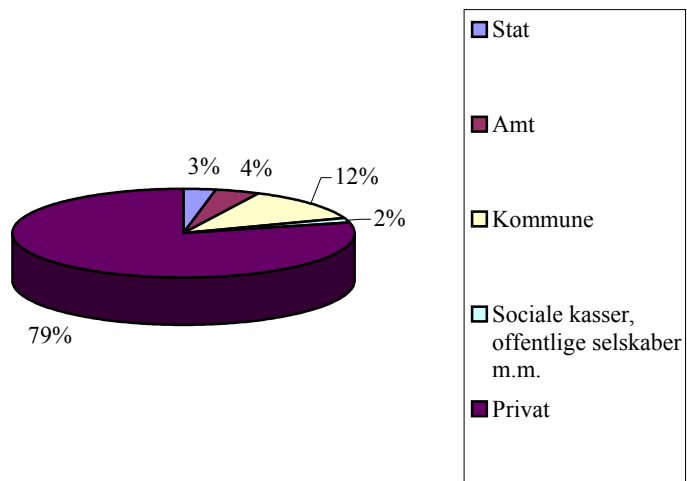
**Figur 8.4: Etniske minoriteters ledighed fordelt på alder og køn, pct., 2000**



**Figur 8.5: Etniske minoriteters beskæftigelse, pct., 2000**



**Figur 8.6: Hele befolkningens beskæftigelse, pct., 2000**



## 8.1 Stillingskategorier

<b>Tabel 8.1: Københavns Kommune</b>				
Stillingskategori	I alt beskæftigede i amtet Etniske minoriteter		I alt beskæftigede i amtet	
	Antal	% af alle beskæftigede Etniske minoriteter	Antal	% af alle beskæftigede
Pr. 1. januar 2000				
Ledelse på øverste plan i virksomheder, organisationer og den offentlige sektor	1	0,2	75	0,5
Arbejde, der forudsætter færdigheder på højeste niveau inden for pågældende område	88	13,4	3582	21,7
<i>Heraf læger, jordmødre, afdelingssygeplejersker</i>	59	9,0	2191	13,3
Arbejde, der forudsætter færdigheder på mellemniveau	110	16,8	6185	37,5
<i>Heraf sygeplejersker og hospitalslaboranter</i>	71	10,8	5081	30,8
<i>Heraf pædagoger</i>	3	0,5	317	1,9
Kontorarbejde	27	4,1	1765	10,7
Salgs-, service- og omsorgsarbejde	174	26,6	3033	18,4
Arbejde inden for landbrug, gartneri, skovbrug, jagt og fiskeri, der forudsætter færdigheder på grundniveau	0	0,0	11	0,1
Håndværkspræget arbejde	2	0,3	227	1,4
Proces- og maskinoperatorarbejde samt transport- og anlægsarbejde	0	0,0	18	0,1
Andet arbejde	235	35,9	1403	8,5
Militært arbejde	0	0,0	7	0,0
Uoplyst	18	2,7	182	1,1
<b>I alt beskæftigede i amtet</b>	<b>655</b>	<b>100,0</b>	<b>16488</b>	<b>100,0</b>

## 8.2 Uddannelse og erhvervsretning

Uddannelsesniveau	Etniske minoriteter - samlet									
	Grundskole	Forbered. uddannelse	Almengym. uddannelse	Erhv.gym. uddannelse	Erhv.faglig uddannelse	Kort videreg. uddannelse	Mellemlang videreg. uddannelse	Bachelor	Lang videreg. uddannelse	Uoplyst
<b>Erhvervsretning</b>										
<b>Pædagogik</b>	0	0	0	0	6	0	356	0	41	0
Øvrige	0	0	0	0	6	0	204	0	38	0
Generelle pædagogiske uddannelser	0	0	0	0	0	0	103	0	2	0
Socialpædagogiske uddannelser børn/unge	0	0	0	0	0	0	0	0	0	0
Socialpædagogiske uddannelser Særforsorg	0	0	0	0	0	0	0	0	0	0
Almene læreruddannelser	0	0	0	0	0	0	48	0	0	0
Kunstneriske pædagogiske uddannelser	0	0	0	0	0	0	1	0	1	0
<b>Sundhed</b>	0	0	0	0	387	115	130	0	111	0
Øvrige	0	0	0	0	387	83	51	0	48	0
Generelle sundhedsuddannelser	0	0	0	0	0	0	63	0	38	0
Fysiurgiske uddannelser	0	0	0	0	0	0	3	0	0	0
Sundhedstekniske uddannelser	0	0	0	0	0	0	13	0	0	0
Sundhedskemiske uddannelser	0	0	0	0	0	11	0	0	0	0
Farmakologiske uddannelser	0	0	0	0	0	6	0	0	13	0
Odontologiske uddannelser	0	0	0	0	0	15	0	0	12	0
<b>Formidling og erhvervsprog</b>	0	0	0	0	0	121	106	0	0	0
<b>Humanistisk og teologisk</b>	0	0	0	0	0	0	0	32	145	0
<b>Kunstnerisk</b>	0	0	0	0	0	78	10	0	6	0
<b>Naturvidenskab</b>	0	0	0	0	0	0	0	8	121	0
<b>Handel og Kontor</b>	0	0	0	246	1135	0	0	0	0	0
<b>Samfundsvidenskabelig</b>	0	0	0	0	0	68	195	63	201	0
<b>Bygge og anlæg</b>	0	0	0	0	192	0	0	0	0	0
<b>Jern og metal</b>	0	0	0	0	324	0	0	0	0	0
<b>Grafisk</b>	0	0	0	0	17	0	0	0	0	0
<b>Teknik og industri i øvrigt</b>	0	0	0	7	554	241	262	0	205	0
<b>Service</b>	0	0	0	0	481	0	0	0	0	0
<b>Levnedsmiddel og husholdning</b>	0	0	0	0	180	18	1	0	2	0
<b>Jordbrug, fiskeri / jordbrugsvidenskabelig</b>	0	0	0	0	110	13	39	1	18	0
<b>Transport mv.</b>	0	0	0	0	142	5	21	0	0	0
<b>Sikkerhed/Forsvar og politi</b>	0	0	0	0	0	122	57	0	23	0
<b>Grundskole og uoplyste</b>	6050	0	1945	28	0	0	0	0	0	1850
<b>Total</b>	6050	0	1945	281	3528	781	1177	104	873	1850

Uddannelsesniveau	Etniske minoriteter - samlet									
	Grundskole	Forbered. uddannelse	Almengym. uddannelse	Erhv.gym. uddannelse	Erhv.faglig uddannelse	Kort videreg. uddannelse	Mellemlang videreg. uddannelse	Bachelor	Lang videreg. uddannelse	Uoplyst
<b>Erhvervsretning</b>										
<b>Pædagogik</b>	0	0	0	0	2	0	54	0	5	0
Øvrige	0	0	0	0	2	0	45	0	5	0
Generelle pædagogiske uddannelser	0	0	0	0	0	0	5	0	0	0
Socialpædagogiske uddannelser børn/unge	0	0	0	0	0	0	0	0	0	0
Socialpædagogiske uddannelser Særforsorg	0	0	0	0	0	0	0	0	0	0
Almene læreruddannelser	0	0	0	0	0	0	4	0	0	0
Kunstneriske pædagogiske uddannelser	0	0	0	0	0	0	0	0	0	0
<b>Sundhed</b>	0	0	0	0	31	5	8	0	12	0
Øvrige	0	0	0	0	31	5	7	0	4	0
Generelle sundhedsuddannelser	0	0	0	0	0	0	0	0	1	0
Fysiurgiske uddannelser	0	0	0	0	0	0	1	0	0	0
Sundhedstekniske uddannelser	0	0	0	0	0	0	0	0	0	0
Sundhedskemiske uddannelser	0	0	0	0	0	0	0	0	0	0
Farmakologiske uddannelser	0	0	0	0	0	0	0	0	4	0
Odontologiske uddannelser	0	0	0	0	0	0	0	0	3	0
<b>Formidling og erhvervsprog</b>	0	0	0	0	0	18	10	0	0	0
<b>Humanistisk og teologisk</b>	0	0	0	0	0	0	0	4	15	0
<b>Kunstnerisk</b>	0	0	0	0	0	9	2	0	2	0
<b>Naturvidenskab</b>	0	0	0	0	0	0	0	5	13	0
<b>Handel og Kontor</b>	0	0	0	12	169	0	0	0	0	0
<b>Samfundsvidenskabelig</b>	0	0	0	0	0	9	28	8	26	0
<b>Bygge og anlæg</b>	0	0	0	0	29	0	0	0	0	0
<b>Jern og metal</b>	0	0	0	0	69	0	0	0	0	0
<b>Grafisk</b>	0	0	0	0	1	0	0	0	0	0
<b>Teknik og industri i øvrigt</b>	0	0	0	0	101	42	48	0	35	0
<b>Service</b>	0	0	0	0	85	0	0	0	0	0
<b>Levnedsmiddel og husholdning</b>	0	0	0	0	27	5	2	0	1	0
<b>Jordbrug, fiskeri / jordbrugsvideenskabelig</b>	0	0	0	0	18	7	8	0	6	0
<b>Transport mv.</b>	0	0	0	0	19	4	8	0	0	0
<b>Sikkerhed/Forsvar og politi</b>	0	0	0	0	0	28	9	0	3	0
<b>Grundskole og uoplyste</b>	948	0	268	2	0	0	0	0	0	302
<b>Total</b>	948	0	268	14	551	127	177	17	118	302

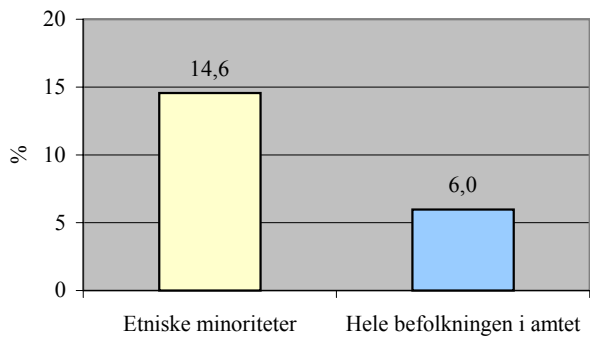


Uddannelsesniveau	Hele befolkningen									
	Grundskole	Forbered. uddannelse	Almengym. uddannelse	Erhv.gym. uddannelse	Erhv.faglig uddannelse	Kort videreg. uddannelse	Mellemlang videreg. uddannelse	Bachelor	Lang videreg. uddannelse	Uoplyst
<b>Erhvervsretning</b>										
<b>Pædagogik</b>	0	0	0	0	83	37	12721	0	442	0
Øvrige	0	0	0	0	83	0	430	0	95	0
Generelle pædagogiske uddannelser	0	0	0	0	0	0	6382	0	192	0
Socialpædagogiske uddannelser børn/unge	0	0	0	0	0	1	0	0	0	0
Socialpædagogiske uddannelser Særforsorg	0	0	0	0	0	36	277	0	0	0
Almene læreruddannelser	0	0	0	0	0	0	5463	0	0	0
Kunstneriske pædagogiske uddannelser	0	0	0	0	0	0	169	0	155	0
<b>Sundhed</b>	0	0	0	0	8533	2355	7201	0	4268	0
Øvrige	0	0	0	0	8533	373	158	0	126	0
Generelle sundhedsuddannelser	0	0	0	0	0	0	5818	0	2616	0
Fysiurgiske uddannelser	0	0	0	0	0	0	1064	0	2	0
Sundhedstekniske uddannelser	0	0	0	0	0	2	161	0	0	0
Sundhedskemiske uddannelser	0	0	0	0	0	1197	0	0	0	0
Farmakologiske uddannelser	0	0	0	0	0	608	0	0	838	0
Odontologiske uddannelser	0	0	0	0	0	175	0	0	686	0
<b>Formidling og erhvervsprog</b>	0	0	0	0	0	3119	3585	0	0	0
<b>Humanistisk og teologisk</b>	0	0	0	0	0	0	0	2792	5563	0
<b>Kunstnerisk</b>	0	0	0	0	0	1733	505	0	753	0
<b>Naturvidenskab</b>	0	0	0	0	0	0	0	826	3688	0
<b>Handel og Kontor</b>	0	0	0	9216	52609	0	0	0	0	0
<b>Samfundsvidenskabelig</b>	0	0	0	0	0	2637	5278	5508	17759	0
<b>Bygge og anlæg</b>	0	0	0	0	9513	0	0	0	0	0
<b>Jern og metal</b>	0	0	0	0	11724	0	0	0	0	0
<b>Grafisk</b>	0	0	0	0	3002	0	0	0	0	0
<b>Teknik og industri i øvrigt</b>	0	0	0	83	3825	4645	5989	0	5945	0
<b>Service</b>	0	0	0	0	3471	0	0	0	0	0
<b>Levnedsmiddel og husholdning</b>	0	0	0	0	5666	515	389	5	106	0
<b>Jordbrug, fiskeri / jordbrugsvideenskabelig</b>	0	0	0	0	971	115	101	139	748	0
<b>Transport mv.</b>	0	0	0	0	862	35	1311	0	0	0
<b>Sikkerhed/Forsvar og politi</b>	0	0	0	0	0	2747	307	0	438	0
<b>Grundskole og uoplyste</b>	65293	35	40487	582	0	0	0	0	0	7289
<b>Total</b>	65293	35	40487	9881	100259	17938	37387	9270	39710	7289

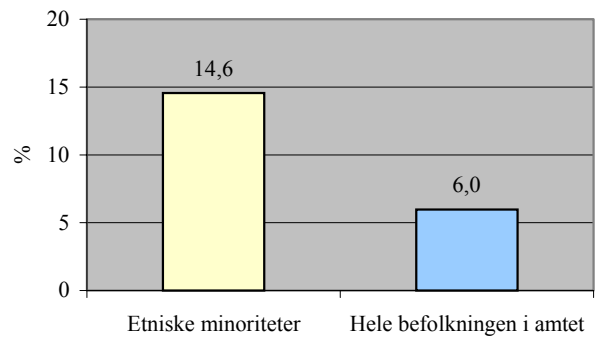
Uddannelsesniveau	Hele befolkningen									
	Grundskole	Forbered. uddannelse	Almengym. uddannelse	Erhv.gym. uddannelse	Erhv.faglig uddannelse	Kort videreg. uddannelse	Mellemlang videreg. uddannelse	Bachelor	Lang videreg. uddannelse	Uoplyst
<b>Erhvervsretning</b>										
<b>Pædagogik</b>	0	0	0	0	19	0	436	0	15	0
Øvrige	0	0	0	0	19	0	62	0	9	0
Generelle pædagogiske uddannelser	0	0	0	0	0	0	167	0	2	0
Socialpædagogiske uddannelser børn/unge	0	0	0	0	0	0	0	0	0	0
Socialpædagogiske uddannelser Særforsorg	0	0	0	0	0	0	2	0	0	0
Almene læreruddannelser	0	0	0	0	0	0	188	0	0	0
Kunstneriske pædagogiske uddannelser	0	0	0	0	0	0	17	0	4	0
<b>Sundhed</b>	0	0	0	0	219	35	62	0	47	0
Øvrige	0	0	0	0	219	15	10	0	7	0
Generelle sundhedsuddannelser	0	0	0	0	0	0	11	0	10	0
Fysiurgiske uddannelser	0	0	0	0	0	0	40	0	0	0
Sundhedstekniske uddannelser	0	0	0	0	0	0	1	0	0	0
Sundhedskemiske uddannelser	0	0	0	0	0	8	0	0	0	0
Farmakologiske uddannelser	0	0	0	0	0	7	0	0	20	0
Odontologiske uddannelser	0	0	0	0	0	5	0	0	10	0
<b>Formidling og erhvervsprog</b>	0	0	0	0	0	95	131	0	0	0
<b>Humanistisk og teologisk</b>	0	0	0	0	0	0	0	97	386	0
<b>Kunstnerisk</b>	0	0	0	0	0	175	107	0	48	0
<b>Naturvidenskab</b>	0	0	0	0	0	0	0	24	198	0
<b>Handel og Kontor</b>	0	0	0	135	1135	0	0	0	0	0
<b>Samfundsvidenskabelig</b>	0	0	0	0	0	76	96	107	365	0
<b>Bygge og anlæg</b>	0	0	0	0	405	0	0	0	0	0
<b>Jern og metal</b>	0	0	0	0	525	0	0	0	0	0
<b>Grafisk</b>	0	0	0	0	182	0	0	0	0	0
<b>Teknik og industri i øvrigt</b>	0	0	0	0	264	186	198	0	262	0
<b>Service</b>	0	0	0	0	169	0	0	0	0	0
<b>Levnedsmiddel og husholdning</b>	0	0	0	0	177	17	21	1	9	0
<b>Jordbrug, fiskeri / jordbrugsvidenskabelig</b>	0	0	0	0	70	9	10	2	57	0
<b>Transport mv.</b>	0	0	0	0	67	5	33	0	0	0
<b>Sikkerhed/Forsvar og politi</b>	0	0	0	0	0	41	13	0	3	0
<b>Grundskole og uoplyste</b>	3777	1	1233	17	0	0	0	0	0	487
<b>Total</b>	3777	1	1233	152	3232	639	1107	231	1390	487

## 9. Nordjyllands Amt


**Figur 9.1: Gennemsnitlig ledighedsprocent, 2000**



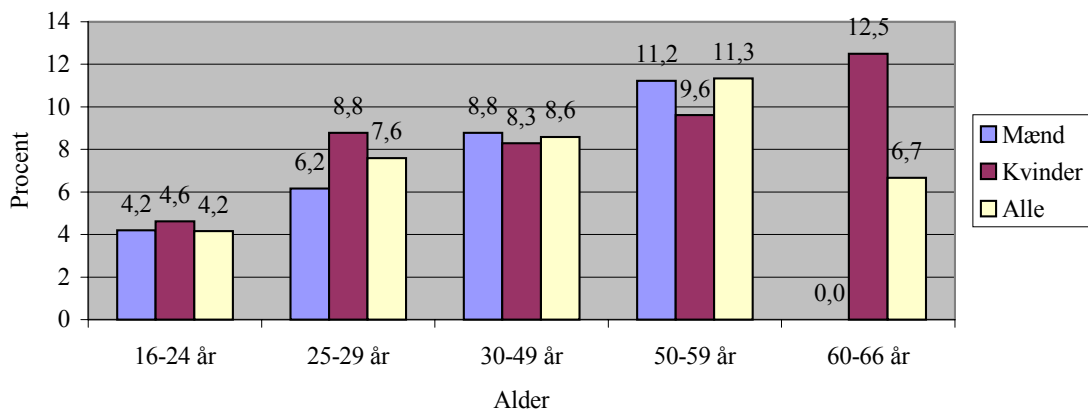
**Figur 9.1: Gennemsnitlig ledighedsprocent, 2000**



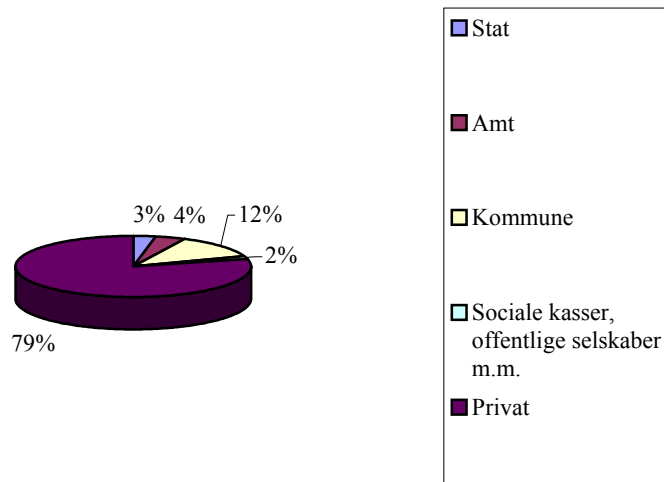
**Figur 9.3: Etniske minoriteters andel af ledige, pct., 2000**



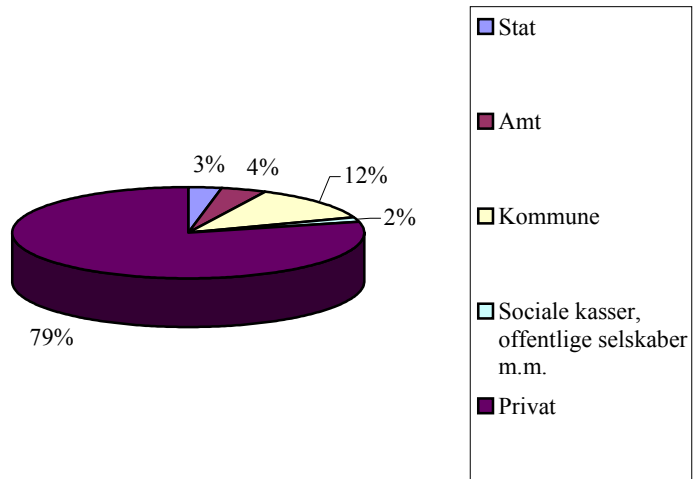
**Figur 9.4: Etniske minoriteters ledighed fordelt på alder og køn, pct., 2000**



**Figur 9.5: Etniske minoriteters beskæftigelse, pct., 2000**



**Figur 9.6: Hele befolkningens beskæftigelse, pct., 2000**



## 9.1 Stillingskategorier

<b>Tabel 9.1: Nordjyllands Amt</b>				
Stillingskategori	I alt beskæftigede i amtet Etniske minoriteter		I alt beskæftigede i amtet	
	Antal	% af alle beskæftigede Etniske minoriteter	Antal	% af alle beskæftigede
pr. 1. januar 2000				
Ledelse på øverste plan i virksomheder, organisationer og den offentlige sektor	0	0,0	175	1,0
Arbejde, der forudsætter færdigheder på højeste niveau inden for pågældende område	46	31,9	3408	19,6
<i>Heraf læger, jordmødre, afdelingssygeplejersker</i>	30	20,8	1249	7,2
Arbejde, der forudsætter færdigheder på mellemniveau	39	27,1	6685	38,5
<i>Heraf sygeplejersker og hospitalslaboranter</i>	16	11,1	4048	23,3
<i>Heraf pædagoger</i>	11	7,6	1978	11,4
Kontorarbejde	16	11,1	1430	8,2
Salgs-, service- og omsorgsarbejde	17	11,8	3361	19,4
Arbejde inden for landbrug, gartneri, skovbrug, jagt og fiskeri, der forudsætter færdigheder på grundniveau	2	1,4	27	0,2
Håndværkspræget arbejde	3	2,1	263	1,5
Proces- og maskinoperatorarbejde samt transport- og anlægsarbejde	0	0,0	53	0,3
Andet arbejde	13	9,0	1634	9,4
Militært arbejde	0	0,0	2	0,0
Uoplyst	8	5,6	313	1,8
<b>I alt beskæftigede i amtet</b>	<b>144</b>	<b>100,0</b>	<b>17351</b>	<b>100,0</b>

## 9.2 Uddannelse og erhvervsretning

Tabel 9.2: Beskæftigede inden for erhvervsretning og uddannelsesniveau		Etniske minoriteter - samlet								
Uddannelsesniveau	Grundskole	Forbered. uddannelse	Almengym. uddannelse	Erhv. gym. uddannelse	Erhv. faglig uddannelse	Kort videreg. uddannelse	Mellemlang videreg. uddannelse	Bachelor	Lang videreg. uddannelse	Uoplyst
Erhvervsretning										
<b>Pædagogik</b>	0	0	0	0	0	0	72	0	3	0
Øvrige	0	0	0	0	0	0	41	0	3	0
Generelle pædagogiske uddannelser	0	0	0	0	0	0	23	0	0	0
Socialpædagogiske uddannelser børn/unge	0	0	0	0	0	0	0	0	0	0
Socialpædagogiske uddannelser Særforsorg	0	0	0	0	0	0	0	0	0	0
Almene læreruddannelser	0	0	0	0	0	0	8	0	0	0
Kunstneriske pædagogiske uddannelser	0	0	0	0	0	0	0	0	0	0
<b>Sundhed</b>	0	0	0	0	52	11	30	0	27	0
Øvrige	0	0	0	0	52	10	12	0	14	0
Generelle sundhedsuddannelser	0	0	0	0	0	0	12	0	8	0
Fysiurgiske uddannelser	0	0	0	0	0	0	5	0	0	0
Sundhedstekniske uddannelser	0	0	0	0	0	0	1	0	0	0
Sundhedskemiske uddannelser	0	0	0	0	0	0	0	0	0	0
Farmakologiske uddannelser	0	0	0	0	0	0	0	0	0	0
Odontologiske uddannelser	0	0	0	0	0	1	0	0	5	0
<b>Formidling og erhvervsprog</b>	0	0	0	0	0	18	13	0	0	0
Humanistisk og teologisk	0	0	0	0	0	0	0	0	30	0
Kunstnerisk	0	0	0	0	0	12	1	0	0	0
Naturvidenskab	0	0	0	0	0	0	0	1	17	0
Handel og Kontor	0	0	0	21	174	0	0	0	0	0
Samfundsvidenskabelig	0	0	0	0	0	11	41	4	22	0
Bygge og anlæg	0	0	0	0	46	0	0	0	0	0
Jern og metal	0	0	0	0	91	0	0	0	0	0
Grafisk	0	0	0	0	0	0	0	0	0	0
Teknik og industri i øvrigt	0	0	0	0	128	34	49	0	33	0
Service	0	0	0	0	79	0	0	0	0	0
Levnedsmiddel og husholdning	0	0	0	0	33	5	1	0	0	0
Jordbrug, fiskeri / jordbrugsvidenskabelig	0	0	0	0	19	5	11	0	1	0
Transport mv.	0	0	0	0	19	1	5	0	0	0
Sikkerhed/Forsvar og politi	0	0	0	0	0	26	8	0	2	0
Grundskole og uoplyste	946	0	262	4	0	0	0	0	0	418
<b>Total</b>	<b>946</b>	<b>0</b>	<b>262</b>	<b>25</b>	<b>641</b>	<b>123</b>	<b>231</b>	<b>5</b>	<b>135</b>	<b>418</b>

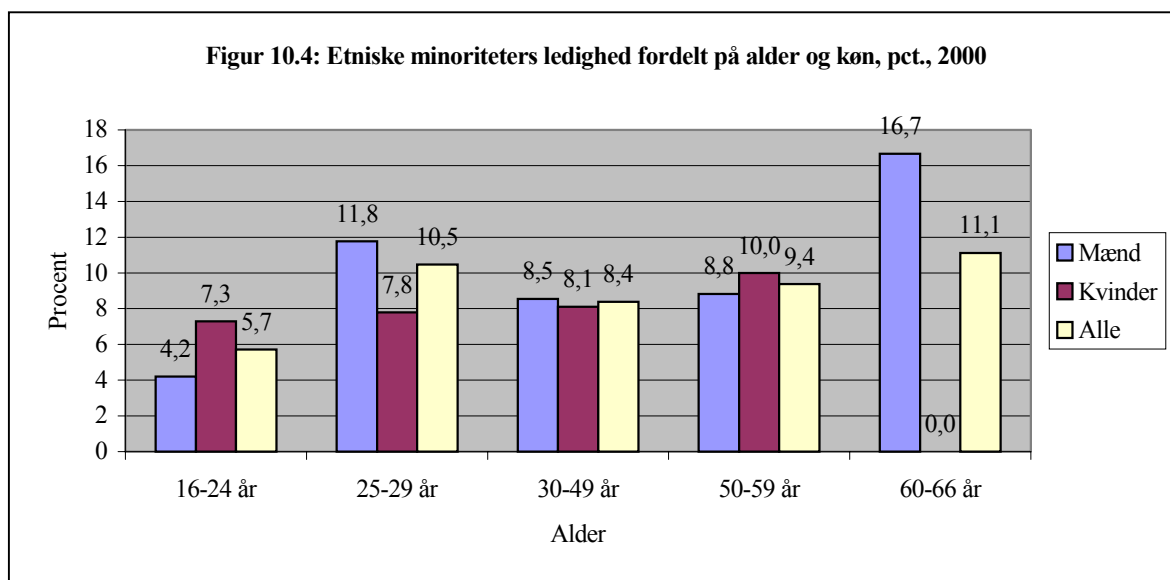
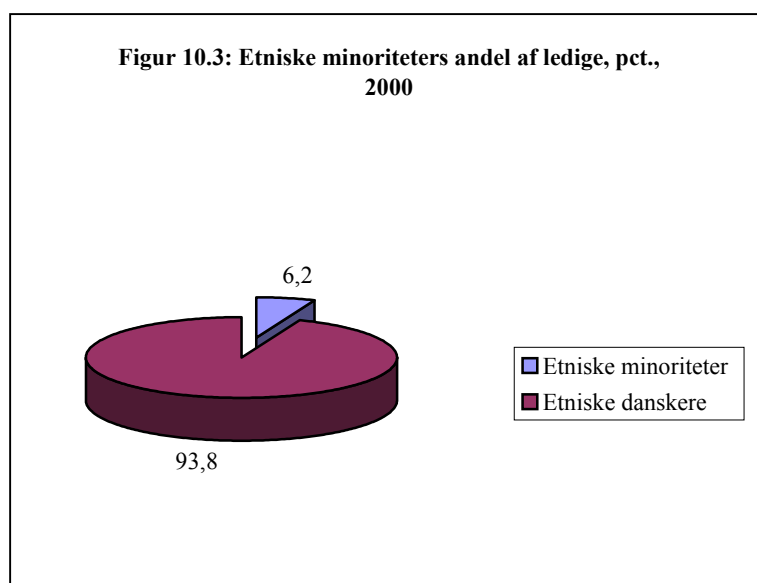
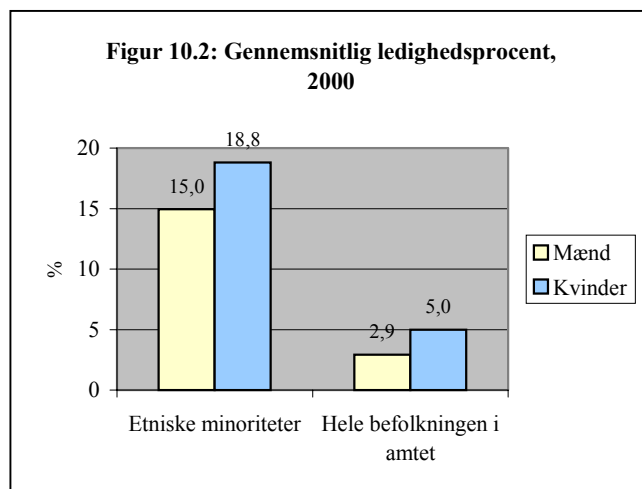
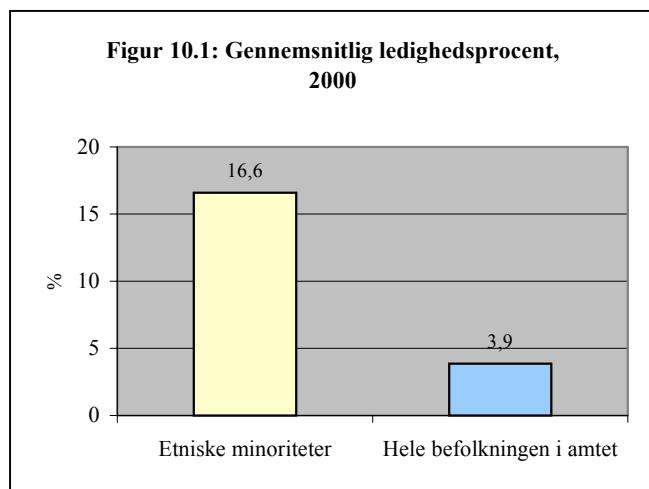
Tabel 9.3: Ledige inden for erhvervsretning og uddannelsesniveau	Etniske minoriteter - samlet										
	Uddannelsesniveau	Grundskole	Forbered. uddannelse	Almengym. uddannelse	Erhv.gym. uddannelse	Erhv.faglig uddannelse	Kort videreg. uddannelse	Mellemlang videreg. uddannelse	Bachelor	Lang videreg. uddannelse	Uoplyst
Erhvervsretning											
<b>Pædagogik</b>	0	0	0	0	1	0	11	0	0	0	
Øvrige	0	0	0	0	1	0	11	0	0	0	
Generelle pædagogiske uddannelser	0	0	0	0	0	0	0	0	0	0	
Socialpædagogiske uddannelser børn/unge	0	0	0	0	0	0	0	0	0	0	
Socialpædagogiske uddannelser Særforsorg	0	0	0	0	0	0	0	0	0	0	
Almene læreruddannelser	0	0	0	0	0	0	0	0	0	0	
Kunstneriske pædagogiske uddannelser	0	0	0	0	0	0	0	0	0	0	
<b>Sundhed</b>	0	0	0	0	0	2	4	1	1	0	
Øvrige	0	0	0	0	0	2	4	1	0	0	
Generelle sundhedsuddannelser	0	0	0	0	0	0	0	0	0	0	
Fysiurgiske uddannelser	0	0	0	0	0	0	0	0	0	0	
Sundhedstekniske uddannelser	0	0	0	0	0	0	0	0	0	0	
Sundhedskemiske uddannelser	0	0	0	0	0	0	0	0	0	0	
Farmakologiske uddannelser	0	0	0	0	0	0	0	0	0	0	
Odontologiske uddannelser	0	0	0	0	0	0	0	0	1	0	
<b>Formidling og erhvervsprog</b>	0	0	0	0	0	4	2	0	0	0	
<b>Humanistisk og teologisk</b>	0	0	0	0	0	0	0	1	0	0	
<b>Kunstnerisk</b>	0	0	0	0	0	2	0	0	0	0	
<b>Naturvidenskab</b>	0	0	0	0	0	0	0	0	2	0	
<b>Handel og Kontor</b>	0	0	0	1	27	0	0	0	0	0	
<b>Samfundsvidenskabelig</b>	0	0	0	0	0	1	4	0	7	0	
<b>Bygge og anlæg</b>	0	0	0	0	7	0	0	0	0	0	
<b>Jern og metal</b>	0	0	0	0	19	0	0	0	0	0	
<b>Grafisk</b>	0	0	0	0	0	0	0	0	0	0	
<b>Teknik og industri i øvrigt</b>	0	0	0	0	27	12	9	0	5	0	
<b>Service</b>	0	0	0	0	19	0	0	0	0	0	
<b>Levnedsmiddel og husholdning</b>	0	0	0	0	5	1	0	0	0	0	
<b>Jordbrug, fiskeri / jordbrugsvidenskabelig</b>	0	0	0	0	3	1	2	0	0	0	
<b>Transport mv.</b>	0	0	0	0	4	0	0	0	0	0	
<b>Sikkerhed/Forsvar og politi</b>	0	0	0	0	0	7	1	0	1	0	
<b>Grundskole og uoplyste</b>	178	0	61	1	0	0	0	0	0	71	
<b>Total</b>	178	0	61	2	112	30	33	2	16,0	71,0	

Tabel 9.4: Beskæftigede inden for erhvervsretning og uddannelsesniveau	Hele befolkningen									
	Uddannelsesniveau	Grundskole	Forbered. uddannelse	Almengym. uddannelse	Erhv.gym. uddannelse	Erhv.faglig uddannelse	Kort videreg. uddannelse	Mellemlang videreg. uddannelse	Bachelor	Lang videreg. uddannelse
Erhvervsretning										
<b>Pædagogik</b>	0	0	0	0	75	26	14097	0	180	0
Øvrige	0	0	0	0	75	0	139	0	20	0
Generelle pædagogiske uddannelser	0	0	0	0	0	0	6055	0	57	0
Socialpædagogiske uddannelser børn/unge	0	0	0	0	0	10	0	0	0	0
Socialpædagogiske uddannelser Særforsorg	0	0	0	0	0	16	78	0	0	0
Almene læreruddannelser	0	0	0	0	0	0	7758	0	0	0
Kunstneriske pædagogiske uddannelser	0	0	0	0	0	0	67	0	103	0
<b>Sundhed</b>	0	0	0	0	7728	1516	5979	0	1782	0
Øvrige	0	0	0	0	7728	470	50	0	58	0
Generelle sundhedsuddannelser	0	0	0	0	0	0	5094	0	1215	0
Fysiurgiske uddannelser	0	0	0	0	0	0	807	0	0	0
Sundhedstekniske uddannelser	0	0	0	0	0	2	28	0	0	0
Sundhedskemiske uddannelser	0	0	0	0	0	511	0	0	0	0
Farmakologiske uddannelser	0	0	0	0	0	452	0	0	122	0
Odontologiske uddannelser	0	0	0	0	0	81	0	0	387	0
<b>Formidling og erhvervsprog</b>	0	0	0	0	0	719	783	0	0	0
<b>Humanistisk og teologisk</b>	0	0	0	0	0	0	0	681	1703	0
<b>Kunstnerisk</b>	0	0	0	0	0	146	86	0	219	0
<b>Naturvidenskab</b>	0	0	0	0	0	0	0	36	657	0
<b>Handel og Kontor</b>	0	0	0	5551	36590	0	0	0	0	0
<b>Samfundsvidenskabelig</b>	0	0	0	0	0	1060	2172	1065	2309	0
<b>Bygge og anlæg</b>	0	0	0	0	13733	0	0	0	0	0
<b>Jern og metal</b>	0	0	0	0	18630	0	0	0	0	0
<b>Grafisk</b>	0	0	0	0	1145	0	0	0	0	0
<b>Teknik og industri i øvrigt</b>	0	0	0	27	3084	4027	2980	0	2160	0
<b>Service</b>	0	0	0	0	2036	0	0	0	0	0
<b>Levnedsmiddel og husholdning</b>	0	0	0	0	6580	491	111	0	32	0
<b>Jordbrug, fiskeri / jordbrugsvidenskabelig</b>	0	0	0	0	4661	574	113	8	482	0
<b>Transport mv.</b>	0	0	0	0	613	19	968	0	0	0
<b>Sikkerhed/Forsvar og politi</b>	0	0	0	0	0	749	235	0	222	0
<b>Grundskole og uoplyste</b>	80013	23	11840	585	0	0	0	0	0	5417
<b>Total</b>	80013	23	11840	6163	94875	9327	27524	1790	9746	5417

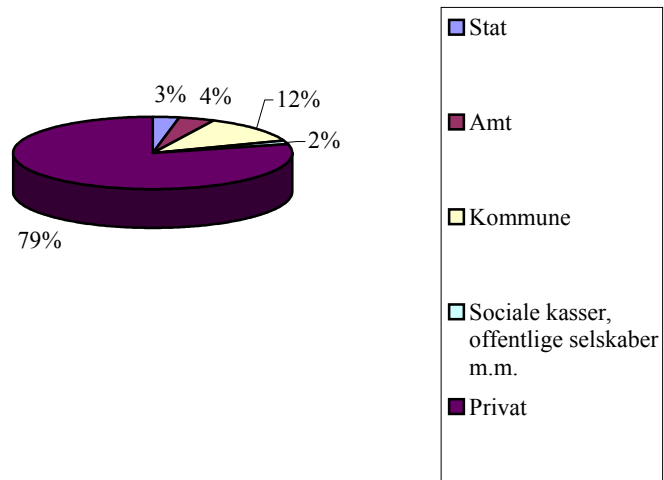


Uddannelsesniveau	Hele befolkningen									
	Grundskole	Forbered. uddannelse	Almengym. uddannelse	Erhv. gym. uddannelse	Erhv. faglig uddannelse	Kort videreg. uddannelse	Mellemlang videreg. uddannelse	Bachelor	Lang videreg. uddannelse	Uoplyst
<b>Erhvervsretning</b>										
<b>Pædagogik</b>	0	0	0	0	14	1	236	0	1	0
Øvrige	0	0	0	0	14	0	17	0	2	0
Generelle pædagogiske uddannelser	0	0	0	0	0	0	98	0	0	0
Socialpædagogiske uddannelser børn/unge	0	0	0	0	0	0	0	0	0	0
Socialpædagogiske uddannelser Særforsorg	0	0	0	0	0	1	2	0	0	0
Almene læreruddannelser	0	0	0	0	0	0	117	0	0	0
Kunstneriske pædagogiske uddannelser	0	0	0	0	0	0	2	0	1	0
<b>Sundhed</b>	0	0	0	0	0	285	42	3	5	0
Øvrige	0	0	0	0	0	257	11	3	0	0
Generelle sundhedsuddannelser	0	0	0	0	0	0	19	0	1	0
Fysiurgiske uddannelser	0	0	0	0	0	0	12	0	0	0
Sundhedstekniske uddannelser	0	0	0	0	0	0	0	0	0	0
Sundhedskemiske uddannelser	0	0	0	0	0	7	0	0	0	0
Farmakologiske uddannelser	0	0	0	0	0	17	0	0	1	0
Odontologiske uddannelser	0	0	0	0	0	4	0	0	3	0
<b>Formidling og erhvervsprog</b>	0	0	0	0	0	48	51	0	0	0
<b>Humanistisk og teologisk</b>	0	0	0	0	0	0	0	62	68	0
<b>Kunstnerisk</b>	0	0	0	0	0	14	3	0	5	0
<b>Naturvidenskab</b>	0	0	0	0	0	0	0	3	18	0
<b>Handel og Kontor</b>	0	0	0	200	1925	0	0	0	0	0
<b>Samfundsvidenskabelig</b>	0	0	0	0	0	49	61	39	91	0
<b>Bygge og anlæg</b>	0	0	0	0	570	0	0	0	0	0
<b>Jern og metal</b>	0	0	0	0	1223	0	0	0	0	0
<b>Grafisk</b>	0	0	0	0	71	0	0	0	0	0
<b>Teknik og industri i øvrigt</b>	0	0	0	0	289	199	116	0	82	0
<b>Service</b>	0	0	0	0	112	0	0	0	0	0
<b>Levnedsmiddel og husholdning</b>	0	0	0	0	467	29	11	0	0	0
<b>Jordbrug, fiskeri / jordbrugsvidenskabelig</b>	0	0	0	0	182	26	5	0	6	0
<b>Transport mv.</b>	0	0	0	0	75	4	52	0	0	0
<b>Sikkerhed/Forsvar og politi</b>	0	0	0	0	0	17	3	0	2	0
<b>Grundskole og uoplyste</b>	6141	1	444	9	0	0	0	0	0	409
<b>Total</b>	6141	1	444	209	4928	672	580	107	278	409

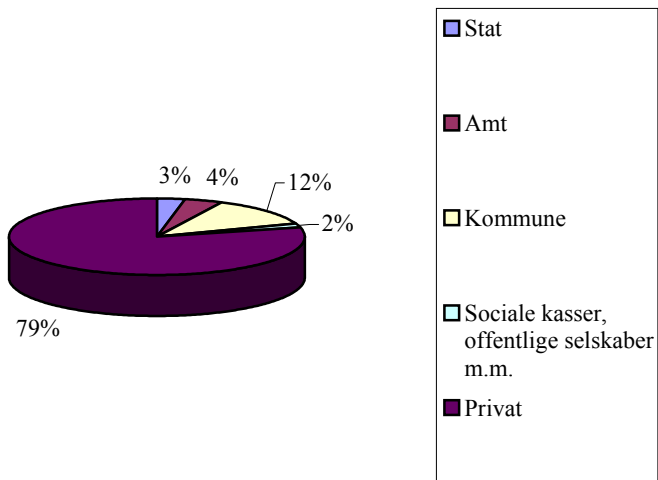
## 10. Ribe Amt



**Figur 10.5: Etniske minoriteters beskæftigelse, pct., 2000**



**Figur 10.6: Hele befolkningens beskæftigelse, pct., 2000**



## 10.1 Stillingskategorier

<b>Tabel 10.1: Ribe amt</b>				
Stillingskategori	I alt beskæftigede i amtet Etniske minoriteter		I alt beskæftigede i amtet	
	Antal	% af alle beskæftigede Etniske minoriteter	Antal	% af alle beskæftigede
pr. 1. januar 2000				
Ledelse på øverste plan i virksomheder, organisationer og den offentlige sektor	0	0,0	91	1,3
Arbejde, der forudsætter færdigheder på højeste niveau inden for pågældende område	29	47,5	1311	18,6
<i>Heraf læger, jordmødre, afdelingssygeplejersker</i>	22	36,1	499	7,1
Arbejde, der forudsætter færdigheder på mellemniveau	8	13,1	2540	36,1
<i>Heraf sygeplejersker og hospitalslaboranter</i>	4	6,6	1400	19,9
<i>Heraf pædagoger</i>	3	4,9	883	12,5
Kontorarbejde	1	1,6	607	8,6
Salgs-, service- og omsorgsarbejde	4	6,6	1446	20,6
Arbejde inden for landbrug, gartneri, skovbrug, jagt og fiskeri, der forudsætter færdigheder på grundniveau	0	0,0	15	0,2
Håndværkspræget arbejde	4	6,6	115	1,6
Proces- og maskinoperatorarbejde samt transport- og anlægsarbejde	1	1,6	52	0,7
Andet arbejde	7	11,5	592	8,4
Militært arbejde	0	0,0	1	0,0
Uoplyst	7	11,5	266	3,8
<b>I alt beskæftigede i amtet</b>	<b>61</b>	<b>100,0</b>	<b>7036</b>	<b>100,0</b>

## 10.2 Uddannelse og erhvervsretning

Uddannelsesniveau	Etniske minoriteter - samlet									
	Grundskole	Forbered. uddannelse	Almengym. uddannelse	Erhv.gym. uddannelse	Erhv.faglig uddannelse	Kort videreg. uddannelse	Mellemlang videreg. uddannelse	Bachelor	Lang videreg. uddannelse	Uoplyst
<b>Erhvervsretning</b>										
<b>Pædagogik</b>	0	0	0	0	2	0	24	0	4	0
Øvrige	0	0	0	0	2	0	10	0	4	0
Generelle pædagogiske uddannelser	0	0	0	0	0	0	12	0	0	0
Socialpædagogiske uddannelser børn/unge	0	0	0	0	0	0	0	0	0	0
Socialpædagogiske uddannelser Særforsorg	0	0	0	0	0	0	0	0	0	0
Almene læreruddannelser	0	0	0	0	0	0	2	0	0	0
Kunstneriske pædagogiske uddannelser	0	0	0	0	0	0	0	0	0	0
<b>Sundhed</b>	0	0	0	0	25	10	11	0	18	0
Øvrige	0	0	0	0	25	7	3	0	10	0
Generelle sundhedsuddannelser	0	0	0	0	0	0	6	0	6	0
Fysiurgiske uddannelser	0	0	0	0	0	0	2	0	0	0
Sundhedstekniske uddannelser	0	0	0	0	0	0	0	0	0	0
Sundhedskemiske uddannelser	0	0	0	0	0	2	0	0	0	0
Farmakologiske uddannelser	0	0	0	0	0	0	0	0	0	0
Odontologiske uddannelser	0	0	0	0	0	1	0	0	2	0
<b>Formidling og erhvervsprog</b>	0	0	0	0	0	6	3	0	0	0
<b>Humanistisk og teologisk</b>	0	0	0	0	0	0	0	1	6	0
<b>Kunstnerisk</b>	0	0	0	0	0	4	1	0	1	0
<b>Naturvidenskab</b>	0	0	0	0	0	0	0	0	7	0
<b>Handel og Kontor</b>	0	0	0	9	61	0	0	0	0	0
<b>Samfundsvidenskabelig</b>	0	0	0	0	0	7	15	2	12	0
<b>Bygge og anlæg</b>	0	0	0	0	20	0	0	0	0	0
<b>Jern og metal</b>	0	0	0	0	49	0	0	0	0	0
<b>Grafisk</b>	0	0	0	0	0	0	0	0	0	0
<b>Teknik og industri i øvrigt</b>	0	0	0	0	42	32	29	0	12	0
<b>Service</b>	0	0	0	0	31	0	0	0	0	0
<b>Levnedsmiddel og husholdning</b>	0	0	0	0	10	2	0	0	0	0
<b>Jordbrug, fiskeri / jordbrugsvidenskabelig</b>	0	0	0	0	17	2	5	0	1	0
<b>Transport mv.</b>	0	0	0	0	16	0	1	0	0	0
<b>Sikkerhed/Forsvar og politi</b>	0	0	0	0	0	16	4	0	0	0
<b>Grundskole og uoplyste</b>	539	0	87	5	0	0	0	0	0	201
<b>Total</b>	539	0	87	14	273	79	93	3	61	201

Uddannelsesniveau	Etniske minoriteter - samlet									
	Grundskole	Forbered. uddannelse	Almengym. uddannelse	Erhv.gym. uddannelse	Erhv.faglig uddannelse	Kort videreg. uddannelse	Mellemlang videreg. uddannelse	Bachelor	Lang videreg. uddannelse	Uoplyst
<b>Erhvervsretning</b>										
<b>Pædagogik</b>	0	0	0	0	0	0	6	0	0	0
Øvrige	0	0	0	0	0	0	5	0	0	0
Generelle pædagogiske uddannelser	0	0	0	0	0	0	1	0	0	0
Socialpædagogiske uddannelser børn/unge	0	0	0	0	0	0	0	0	0	0
Socialpædagogiske uddannelser Særforsorg	0	0	0	0	0	0	0	0	0	0
Almene læreruddannelser	0	0	0	0	0	0	0	0	0	0
Kunstneriske pædagogiske uddannelser	0	0	0	0	0	0	0	0	0	0
<b>Sundhed</b>	0	0	0	0	7	2	1	0	2	0
Øvrige	0	0	0	0	7	2	1	0	2	0
Generelle sundhedsuddannelser	0	0	0	0	0	0	0	0	0	0
Fysiurgiske uddannelser	0	0	0	0	0	0	0	0	0	0
Sundhedstekniske uddannelser	0	0	0	0	0	0	0	0	0	0
Sundhedskemiske uddannelser	0	0	0	0	0	0	0	0	0	0
Farmakologiske uddannelser	0	0	0	0	0	0	0	0	0	0
Odontologiske uddannelser	0	0	0	0	0	0	0	0	0	0
<b>Formidling og erhvervsprog</b>	0	0	0	0	0	0	1	0	0	0
<b>Humanistisk og teologisk</b>	0	0	0	0	0	0	0	0	1	0
<b>Kunstnerisk</b>	0	0	0	0	0	3	0	0	0	0
<b>Naturvidenskab</b>	0	0	0	0	0	0	0	0	0	0
<b>Handel og Kontor</b>	0	0	0	1	15	0	0	0	0	0
<b>Samfundsvidenskabelig</b>	0	0	0	0	0	0	3	0	2	0
<b>Bygge og anlæg</b>	0	0	0	0	10	0	0	0	0	0
<b>Jern og metal</b>	0	0	0	0	7	0	0	0	0	0
<b>Grafisk</b>	0	0	0	0	1	0	0	0	0	0
<b>Teknik og industri i øvrigt</b>	0	0	0	0	12	5	5	0	1	0
<b>Service</b>	0	0	0	0	9	0	0	0	0	0
<b>Levnedsmiddel og husholdning</b>	0	0	0	0	3	0	0	0	1	0
<b>Jordbrug, fiskeri / jordbrugsvideenskabelig</b>	0	0	0	0	1	1	0	0	0	0
<b>Transport mv.</b>	0	0	0	0	3	0	1	0	0	0
<b>Sikkerhed/Forsvar og politi</b>	0	0	0	0	0	0	2	0	1	0
<b>Grundskole og uoplyste</b>	170	0	41	1	0	0	0	0	0	67
<b>Total</b>	170	0	41	2	68	11	19	0	8	67

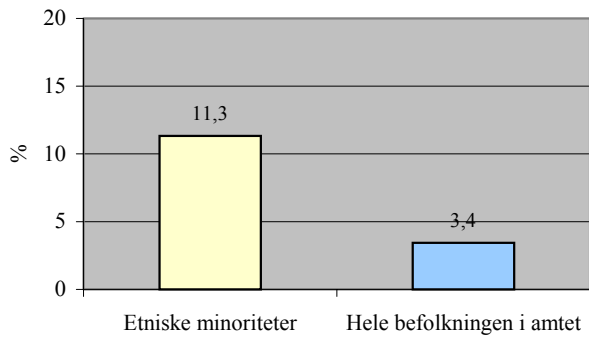
Uddannelsesniveau	Hele befolkningen									
	Grundskole	Forbered. uddannelse	Almengym. uddannelse	Erhv.gym. uddannelse	Erhv.faglig uddannelse	Kort videreg. uddannelse	Mellemlang videreg. uddannelse	Bachelor	Lang videreg. uddannelse	Uoplyst
<b>Erhvervsretning</b>										
<b>Pædagogik</b>	0	0	0	0	59	26	6670	0	102	0
Øvrige	0	0	0	0	59	0	66	0	10	0
Generelle pædagogiske uddannelser	0	0	0	0	0	0	3003	0	24	0
Socialpædagogiske uddannelser børn/unge	0	0	0	0	0	12	0	0	0	0
Socialpædagogiske uddannelser Særforsorg	0	0	0	0	0	14	45	0	0	0
Almene læreruddannelser	0	0	0	0	0	0	3526	0	0	0
Kunstneriske pædagogiske uddannelser	0	0	0	0	0	0	30	0	68	0
<b>Sundhed</b>	0	0	0	0	3421	671	2309	0	710	0
Øvrige	0	0	0	0	3421	219	20	0	29	0
Generelle sundhedsuddannelser	0	0	0	0	0	0	1872	0	451	0
Fysiurgiske uddannelser	0	0	0	0	0	0	385	0	1	0
Sundhedstekniske uddannelser	0	0	0	0	0	1	32	0	0	0
Sundhedskemiske uddannelser	0	0	0	0	0	204	0	0	0	0
Farmakologiske uddannelser	0	0	0	0	0	201	0	0	52	0
Odontologiske uddannelser	0	0	0	0	0	46	0	0	177	0
<b>Formidling og erhvervsprog</b>	0	0	0	0	0	503	306	0	0	0
<b>Humanistisk og teologisk</b>	0	0	0	0	0	0	0	297	540	0
<b>Kunstnerisk</b>	0	0	0	0	0	86	47	0	129	0
<b>Naturvidenskab</b>	0	0	0	0	0	0	0	1	240	0
<b>Handel og Kontor</b>	0	0	0	2647	17188	0	0	0	0	0
<b>Samfundsvidenskabelig</b>	0	0	0	0	0	403	1036	386	863	0
<b>Bygge og anlæg</b>	0	0	0	0	7367	0	0	0	0	0
<b>Jern og metal</b>	0	0	0	0	9113	0	0	0	0	0
<b>Grafisk</b>	0	0	0	0	410	0	0	0	0	0
<b>Teknik og industri i øvrigt</b>	0	0	0	25	1387	2512	1795	0	436	0
<b>Service</b>	0	0	0	0	1039	0	0	0	0	0
<b>Levnedsmiddel og husholdning</b>	0	0	0	0	3288	277	48	2	22	0
<b>Jordbrug, fiskeri / jordbrugsvideenskabelig</b>	0	0	0	0	2787	319	63	5	286	0
<b>Transport mv.</b>	0	0	0	0	608	40	703	0	0	0
<b>Sikkerhed/Forsvar og politi</b>	0	0	0	0	0	406	98	0	106	0
<b>Grundskole og uoplyste</b>	40409	11	4584	234	0	0	0	0	0	2725
<b>Total</b>	40409	11	4584	2906	46667	5243	13075	691	3434	2725

Uddannelsesniveau	Hele befolkningen									
	Grundskole	Forbered. uddannelse	Almengym. uddannelse	Erhv.gym. uddannelse	Erhv.faglig uddannelse	Kort videreg. uddannelse	Mellemlang videreg. uddannelse	Bachelor	Lang videreg. uddannelse	Uoplyst
<b>Erhvervsretning</b>										
<b>Pædagogik</b>	0	0	0	0	3	0	73	0	0	0
Øvrige	0	0	0	0	3	0	9	0	0	0
Generelle pædagogiske uddannelser	0	0	0	0	0	0	32	0	0	0
Socialpædagogiske uddannelser børn/unge	0	0	0	0	0	0	0	0	0	0
Socialpædagogiske uddannelser Særforsorg	0	0	0	0	0	0	2	0	0	0
Almene læreruddannelser	0	0	0	0	0	0	30	0	0	0
Kunstneriske pædagogiske uddannelser	0	0	0	0	0	0	0	0	0	0
<b>Sundhed</b>	0	0	0	0	115	16	15	0	2	0
Øvrige	0	0	0	0	115	6	1	0	2	0
Generelle sundhedsuddannelser	0	0	0	0	0	0	9	0	0	0
Fysiurgiske uddannelser	0	0	0	0	0	0	5	0	0	0
Sundhedstekniske uddannelser	0	0	0	0	0	0	0	0	0	0
Sundhedskemiske uddannelser	0	0	0	0	0	1	0	0	0	0
Farmakologiske uddannelser	0	0	0	0	0	9	0	0	0	0
Odontologiske uddannelser	0	0	0	0	0	0	0	0	0	0
<b>Formidling og erhvervsprog</b>	0	0	0	0	0	13	6	0	0	0
<b>Humanistisk og teologisk</b>	0	0	0	0	0	0	0	11	11	0
<b>Kunstnerisk</b>	0	0	0	0	0	4	1	0	1	0
<b>Naturvidenskab</b>	0	0	0	0	0	0	0	0	6	0
<b>Handel og Kontor</b>	0	0	0	57	578	0	0	0	0	0
<b>Samfundsvidenskabelig</b>	0	0	0	0	0	21	23	11	12	0
<b>Bygge og anlæg</b>	0	0	0	0	201	0	0	0	0	0
<b>Jern og metal</b>	0	0	0	0	217	0	0	0	0	0
<b>Grafisk</b>	0	0	0	0	34	0	0	0	0	0
<b>Teknik og industri i øvrigt</b>	0	0	0	0	83	84	36	0	7	0
<b>Service</b>	0	0	0	0	39	0	0	0	0	0
<b>Levnedsmiddel og husholdning</b>	0	0	0	0	137	4	2	0	1	0
<b>Jordbrug, fiskeri / jordbrugsvideenskabelig</b>	0	0	0	0	72	10	2	0	1	0
<b>Transport mv.</b>	0	0	0	0	33	2	19	0	0	0
<b>Sikkerhed/Forsvar og politi</b>	0	0	0	0	0	1	3	0	1	0
<b>Grundskole og uoplyste</b>	1945	0	158	6	0	0	0	0	0	172
<b>Total</b>	1945	0	158	63	1512	155	180	22	42	172

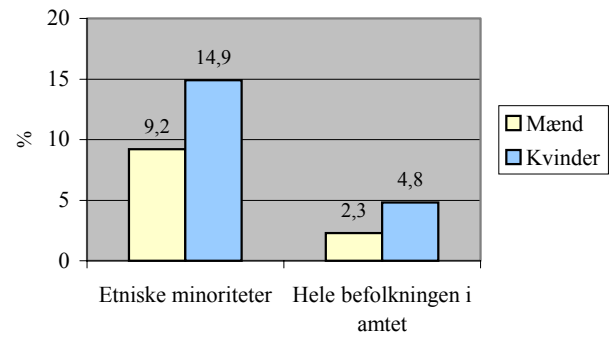


# 11. Ringkøbing Amt

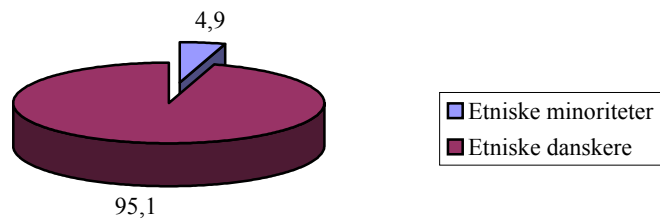
**Figur 11.1: Gennemsnitlig ledighedsprocent, 2000**



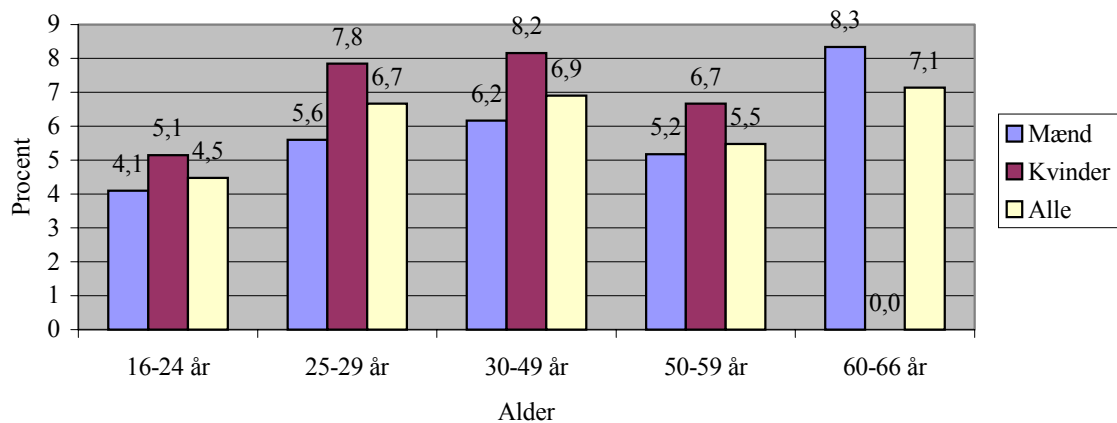
**Figur 11.2: Gennemsnitlige ledighedsprocent, 2000**



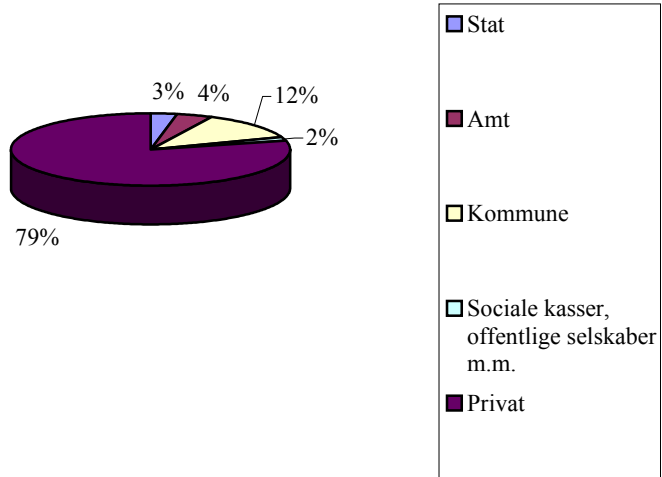
**Figur 11.3: Etniske minoriteters andel af ledige, pct., 2000**



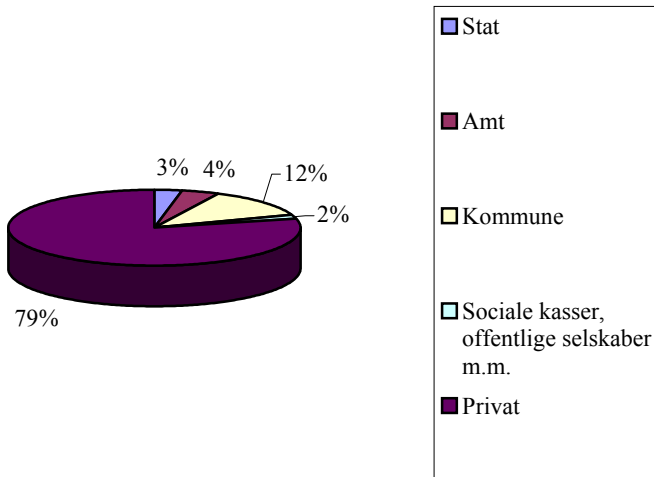
**Figur 11.4: Etniske minoriteters ledighed fordelt på alder og køn, pct., 2000**



Figur 11.5: Etniske minoriteters beskæftigelse, pct., 2000



Figur 11.6: Hele befolkningens beskæftigelse, pct., 2000



## 11.1 Stillingskategorier

<b>Tabel 11.1. Ringkøbing Amt</b>				
Stillingskategori	I alt beskæftigede i amtet Etniske minoriteter		I alt beskæftigede i amtet	
	Antal	% af alle beskæftigede Etniske minoriteter	Antal	% af alle beskæftigede
pr. 1. januar 2000				
Ledelse på øverste plan i virksomheder, organisationer og den offentlige sektor	0	0,0	126	1,4
Arbejde, der forudsætter færdigheder på højeste niveau inden for pågældende område	19	32,2	1730	19,3
<i>Heraflæger, jordmødre, afdelingssygeplejersker</i>	13	22,0	575	6,4
Arbejde, der forudsætter færdigheder på mellemniveau	8	13,6	3308	36,9
<i>Heraf sygeplejersker og hospitalslaboranter</i>	3	5,1	1940	21,7
<i>Heraf pædagoger</i>	3	5,1	1109	12,4
Kontorarbejde	0	0,0	768	8,6
Salgs-, service- og omsorgsarbejde	9	15,3	1670	18,6
Arbejde inden for landbrug, gartneri, skovbrug, jagt og fiskeri, der forudsætter færdigheder på grundniveau	1	1,7	13	0,1
Håndværkspræget arbejde	1	1,7	117	1,3
Proces- og maskinoperatorarbejde samt transport- og anlægsarbejde	0	0,0	50	0,6
Andet arbejde	14	23,7	836	9,3
Militært arbejde	0	0,0	4	0,0
Uoplyst	7	11,9	336	3,8
<b>I alt beskæftigede i amtet</b>	<b>59</b>	<b>100,0</b>	<b>8958</b>	<b>100,0</b>

## 11.2 Uddannelse og erhvervsretning

Uddannelsesniveau	Etniske minoriteter - samlet									
	Grundskole	Forbered. uddannelse	Almengym. uddannelse	Erhv.gym. uddannelse	Erhv.faglig uddannelse	Kort videreg. uddannelse	Mellemlang videreg. uddannelse	Bachelor	Lang videreg. uddannelse	Uoplyst
<b>Erhvervsretning</b>										
<b>Pædagogik</b>	0	0	0	0	2	0	33	0	2	0
Øvrige	0	0	0	0	2	0	25	0	2	0
Generelle pædagogiske uddannelser	0	0	0	0	0	0	7	0	0	0
Socialpædagogiske uddannelser børn/unge	0	0	0	0	0	0	0	0	0	0
Socialpædagogiske uddannelser Særforsorg	0	0	0	0	0	0	0	0	0	0
Almene læreruddannelser	0	0	0	0	0	0	1	0	0	0
Kunstneriske pædagogiske uddannelser	0	0	0	0	0	0	0	0	0	0
<b>Sundhed</b>	0	0	0	0	27	16	9	0	11	0
Øvrige	0	0	0	0	27	14	4	0	5	0
Generelle sundhedsuddannelser	0	0	0	0	0	0	2	0	3	0
Fysiurgiske uddannelser	0	0	0	0	0	0	3	0	0	0
Sundhedstekniske uddannelser	0	0	0	0	0	0	0	0	0	0
Sundhedskemiske uddannelser	0	0	0	0	0	1	0	0	0	0
Farmakologiske uddannelser	0	0	0	0	0	0	0	0	1	0
Odontologiske uddannelser	0	0	0	0	0	1	0	0	2	0
<b>Formidling og erhvervsprog</b>	0	0	0	0	0	8	7	0	0	0
<b>Humanistisk og teologisk</b>	0	0	0	0	0	0	0	0	10	0
<b>Kunstnerisk</b>	0	0	0	0	0	6	1	0	0	0
<b>Naturvidenskab</b>	0	0	0	0	0	0	0	0	9	0
<b>Handel og Kontor</b>	0	0	0	16	111	0	0	0	0	0
<b>Samfundsvidenskabelig</b>	0	0	0	0	0	4	17	1	12	0
<b>Bygge og anlæg</b>	0	0	0	0	36	0	0	0	0	0
<b>Jern og metal</b>	0	0	0	0	56	0	0	0	0	0
<b>Grafisk</b>	0	0	0	0	1	0	0	0	0	0
<b>Teknik og industri i øvrigt</b>	0	0	0	0	82	24	22	0	7	0
<b>Service</b>	0	0	0	0	48	0	0	0	0	0
<b>Levnedsmiddel og husholdning</b>	0	0	0	0	23	3	0	0	1	0
<b>Jordbrug, fiskeri / jordbrugsvidenskabelig</b>	0	0	0	0	15	3	9	0	1	0
<b>Transport mv.</b>	0	0	0	0	18	1	3	0	0	0
<b>Sikkerhed/Forsvar og politi</b>	0	0	0	0	0	15	5	0	1	0
<b>Grundskole og uoplyste</b>	879	5	166	0	0	0	0	0	0	318
<b>Total</b>	879	5	166	16	419	80	106	1	54	318

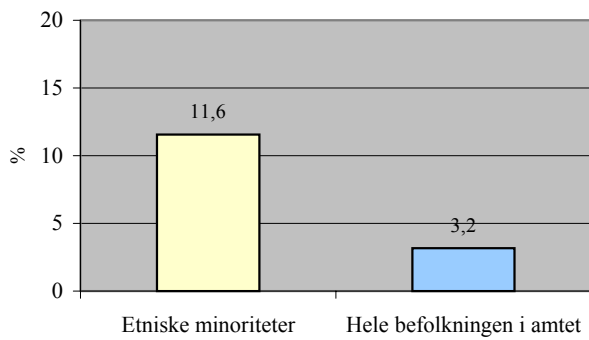
Uddannelsesniveau	Etniske minoriteter - samlet									
	Grundskole	Forbered. uddannelse	Almengym. uddannelse	Erhv.gym. uddannelse	Erhv.faglig uddannelse	Kort videreg. uddannelse	Mellemlang videreg. uddannelse	Bachelor	Lang videreg. uddannelse	Uoplyst
<b>Erhvervsretning</b>										
<b>Pædagogik</b>	0	0	0	0	0	0	5	0	1	0
Øvrige	0	0	0	0	0	0	4	0	1	0
Generelle pædagogiske uddannelser	0	0	0	0	0	0	0	0	0	0
Socialpædagogiske uddannelser børn/unge	0	0	0	0	0	0	0	0	0	0
Socialpædagogiske uddannelser Særforsorg	0	0	0	0	0	0	0	0	0	0
Almene læreruddannelser	0	0	0	0	0	0	1	0	0	0
Kunstneriske pædagogiske uddannelser	0	0	0	0	0	0	0	0	0	0
<b>Sundhed</b>	0	0	0	0	2	2	0	0	0	0
Øvrige	0	0	0	0	2	2	0	0	0	0
Generelle sundhedsuddannelser	0	0	0	0	0	0	0	0	0	0
Fysiurgiske uddannelser	0	0	0	0	0	0	0	0	0	0
Sundhedstekniske uddannelser	0	0	0	0	0	0	0	0	0	0
Sundhedskemiske uddannelser	0	0	0	0	0	0	0	0	0	0
Farmakologiske uddannelser	0	0	0	0	0	0	0	0	0	0
Odontologiske uddannelser	0	0	0	0	0	0	0	0	0	0
<b>Formidling og erhvervsprog</b>	0	0	0	0	0	1	2	0	0	0
<b>Humanistisk og teologisk</b>	0	0	0	0	0	0	0	0	0	0
<b>Kunstnerisk</b>	0	0	0	0	0	0	0	0	0	0
<b>Naturvidenskab</b>	0	0	0	0	0	0	0	0	2	0
<b>Handel og Kontor</b>	0	0	0	0	17	0	0	0	0	0
<b>Samfundsvidenskabelig</b>	0	0	0	0	0	1	2	0	1	0
<b>Bygge og anlæg</b>	0	0	0	0	1	0	0	0	0	0
<b>Jern og metal</b>	0	0	0	0	5	0	0	0	0	0
<b>Grafisk</b>	0	0	0	0	0	0	0	0	0	0
<b>Teknik og industri i øvrigt</b>	0	0	0	0	12	3	1	0	2	0
<b>Service</b>	0	0	0	0	8	0	0	0	0	0
<b>Levnedsmiddel og husholdning</b>	0	0	0	0	3	0	0	0	0	0
<b>Jordbrug, fiskeri / jordbrugsvidenskabelig</b>	0	0	0	0	3	2	3	0	0	0
<b>Transport mv.</b>	0	0	0	0	1	0	0	0	0	0
<b>Sikkerhed/Forsvar og politi</b>	0	0	0	0	0	0	0	0	1	0
<b>Grundskole og uoplyste</b>	108	0	24	0	0	0	0	0	0	47
<b>Total</b>	108	0	24	0	52	9	13	0	7	47

Uddannelsesniveau	Hele befolkningen									
	Grundskole	Forbered. uddannelse	Almengym. uddannelse	Erhv.gym. uddannelse	Erhv.faglig uddannelse	Kort videreg. uddannelse	Mellemlang videreg. uddannelse	Bachelor	Lang videreg. uddannelse	Uoplyst
<b>Erhvervsretning</b>										
<b>Pædagogik</b>	0	0	0	0	30	18	8063	0	75	0
Øvrige	0	0	0	0	30	0	79	0	7	0
Generelle pædagogiske uddannelser	0	0	0	0	0	0	3368	0	22	0
Socialpædagogiske uddannelser børn/unge	0	0	0	0	0	9	0	0	0	0
Socialpædagogiske uddannelser Særforsorg	0	0	0	0	0	9	55	0	0	0
Almene læreruddannelser	0	0	0	0	0	0	4541	0	0	0
Kunstneriske pædagogiske uddannelser	0	0	0	0	0	0	20	0	46	0
<b>Sundhed</b>	0	0	0	0	3845	695	3159	0	873	0
Øvrige	0	0	0	0	3845	141	16	0	27	0
Generelle sundhedsuddannelser	0	0	0	0	0	0	2540	0	559	0
Fysiurgiske uddannelser	0	0	0	0	0	0	593	0	2	0
Sundhedstekniske uddannelser	0	0	0	0	0	0	10	0	0	0
Sundhedskemiske uddannelser	0	0	0	0	0	269	0	0	0	0
Farmakologiske uddannelser	0	0	0	0	0	244	0	0	67	0
Odontologiske uddannelser	0	0	0	0	0	41	0	0	218	0
<b>Formidling og erhvervsprog</b>	0	0	0	0	0	356	359	0	0	0
<b>Humanistisk og teologisk</b>	0	0	0	0	0	0	0	301	686	0
<b>Kunstnerisk</b>	0	0	0	0	0	105	38	0	84	0
<b>Naturvidenskab</b>	0	0	0	0	0	0	0	7	330	0
<b>Handel og Kontor</b>	0	0	0	3786	21834	0	0	0	0	0
<b>Samfundsvidenskabelig</b>	0	0	0	0	0	639	1042	446	1014	0
<b>Bygge og anlæg</b>	0	0	0	0	8845	0	0	0	0	0
<b>Jern og metal</b>	0	0	0	0	10243	0	0	0	0	0
<b>Grafisk</b>	0	0	0	0	633	0	0	0	0	0
<b>Teknik og industri i øvrigt</b>	0	0	0	50	2288	2665	2102	0	531	0
<b>Service</b>	0	0	0	0	1258	0	0	0	0	0
<b>Levnedsmiddel og husholdning</b>	0	0	0	0	4268	335	71	1	39	0
<b>Jordbrug, fiskeri / jordbrugsvideenskabelig</b>	0	0	0	0	3956	403	71	3	371	0
<b>Transport mv.</b>	0	0	0	0	314	4	322	0	0	0
<b>Sikkerhed/Forsvar og politi</b>	0	0	0	0	0	349	66	0	29	0
<b>Grundskole og uoplyste</b>	52754	26	6227	331	0	0	0	0	0	3565
<b>Total</b>	52754	26	6227	4167	57514	5569	15293	758	4032	3565

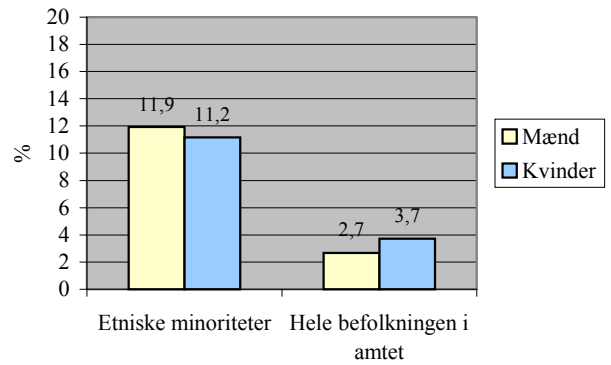
Uddannelsesniveau	Hele befolkningen									
	Grundskole	Forbered. uddannelse	Almengym. uddannelse	Erhv.gym. uddannelse	Erhv.faglig uddannelse	Kort videreg. uddannelse	Mellemlang videreg. uddannelse	Bachelor	Lang videreg. uddannelse	Uoplyst
<b>Erhvervsretning</b>										
<b>Pædagogik</b>	0	0	0	0	5	0	72	0	1	0
Øvrige	0	0	0	0	5	0	6	0	1	0
Generelle pædagogiske uddannelser	0	0	0	0	0	0	32	0	0	0
Socialpædagogiske uddannelser børn/unge	0	0	0	0	0	0	0	0	0	0
Socialpædagogiske uddannelser Særforsorg	0	0	0	0	0	0	0	0	0	0
Almene læreruddannelser	0	0	0	0	0	0	34	0	0	0
Kunstneriske pædagogiske uddannelser	0	0	0	0	0	0	0	0	0	0
<b>Sundhed</b>	0	0	0	0	135	15	38	0	1	0
Øvrige	0	0	0	0	135	4	2	0	0	0
Generelle sundhedsuddannelser	0	0	0	0	0	0	21	0	0	0
Fysiurgiske uddannelser	0	0	0	0	0	0	15	0	0	0
Sundhedstekniske uddannelser	0	0	0	0	0	0	0	0	0	0
Sundhedskemiske uddannelser	0	0	0	0	0	3	0	0	0	0
Farmakologiske uddannelser	0	0	0	0	0	6	0	0	0	0
Odontologiske uddannelser	0	0	0	0	0	2	0	0	1	0
<b>Formidling og erhvervsprog</b>	0	0	0	0	0	13	10	0	0	0
<b>Humanistisk og teologisk</b>	0	0	0	0	0	0	0	14	7	0
<b>Kunstnerisk</b>	0	0	0	0	0	3	0	0	1	0
<b>Naturvidenskab</b>	0	0	0	0	0	0	0	0	5	0
<b>Handel og Kontor</b>	0	0	0	59	578	0	0	0	0	0
<b>Samfundsvidenskabelig</b>	0	0	0	0	0	12	17	2	12	0
<b>Bygge og anlæg</b>	0	0	0	0	124	0	0	0	0	0
<b>Jern og metal</b>	0	0	0	0	153	0	0	0	0	0
<b>Grafisk</b>	0	0	0	0	27	0	0	0	0	0
<b>Teknik og industri i øvrigt</b>	0	0	0	0	125	68	29	0	7	0
<b>Service</b>	0	0	0	0	40	0	0	0	0	0
<b>Levnedsmiddel og husholdning</b>	0	0	0	0	148	11	3	0	1	0
<b>Jordbrug, fiskeri / jordbrugsvideenskabelig</b>	0	0	0	0	55	8	5	0	1	0
<b>Transport mv.</b>	0	0	0	0	12	0	7	0	0	0
<b>Sikkerhed/Forsvar og politi</b>	0	0	0	0	0	5	1	0	2	0
<b>Grundskole og uoplyste</b>	1981	0	147	3	0	0	0	0	0	115
<b>Total</b>	1981	0	147	62	1402	135	182	16	38	115

## 12. Roskilde Amt

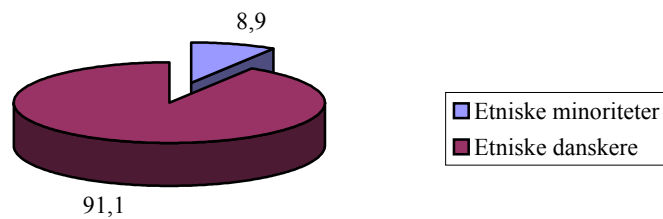
**Figur 12.1: Gennemsnitlig ledighedsprocent, 2000**



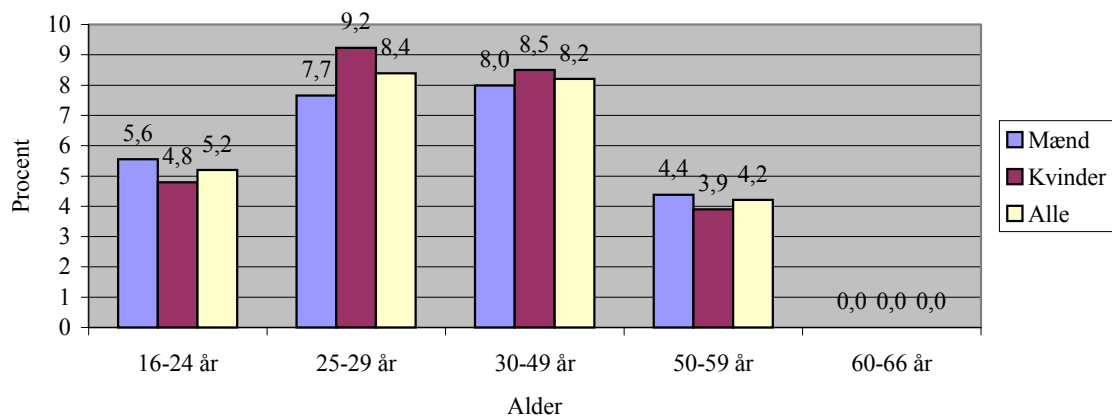
**12.2: Gennemsnitlig ledighedsprocent, 2000**



**Figur 12.3: Etniske minoriteters andel af ledige, pct., 2000**

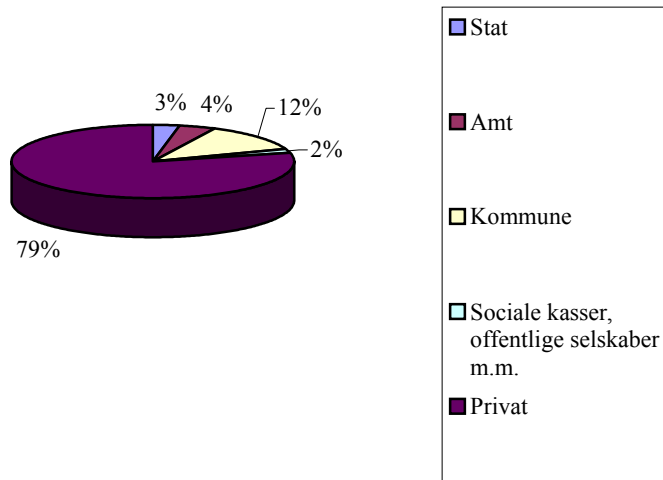


**Figur 12.4: Etniske minoriteters ledighed fordelt på alder og køn, pct., 2000**

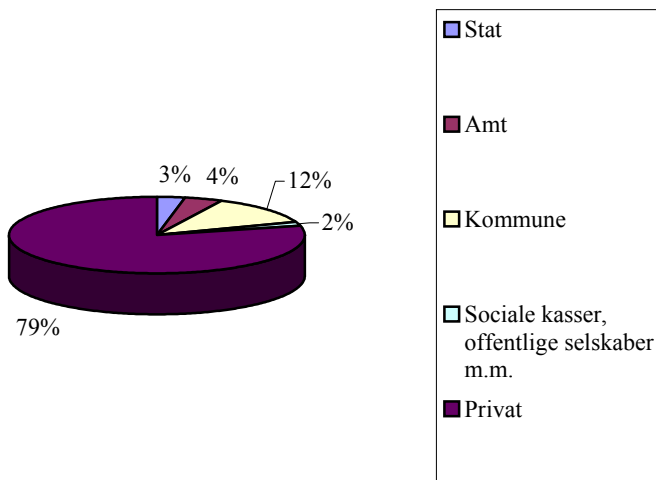




**Figur 12.5: Etniske minoriteters beskæftigelse, pct., 2000**



**Figur 12.6: Hele befolkningens beskæftigelse, pct., 2000**



## 12.1 Stillingkategorier

<b>Tabel 12.1: Roskilde Amt</b>				
Stillingskategori	I alt beskæftigede i amtet Etniske minoriteter		I alt beskæftigede i amtet	
	Antal	% af alle beskæftigede Etniske minoriteter	Antal	% af alle beskæftigede
pr. 1. januar 2000				
Ledelse på øverste plan i virksomheder, organisationer og den offentlige sektor	0	0,0	67	0,9
Arbejde, der forudsætter færdigheder på højeste niveau inden for pågældende område	36	38,3	1782	23,0
<i>Heraflæger, jordmødre, afdelingssygeplejersker</i>	17	18,1	670	8,6
Arbejde, der forudsætter færdigheder på mellemniveau	19	20,2	2448	31,6
<i>Heraf sygeplejersker og hospitalslaboranter</i>	11	11,7	1558	20,1
<i>Heraf pædagoger</i>	6	6,4	665	8,6
Kontorarbejde	6	6,4	743	9,6
Salgs-, service- og omsorgsarbejde	13	13,8	1737	22,4
Arbejde inden for landbrug, gartneri, skovbrug, jagt og fiskeri, der forudsætter færdigheder på grundniveau	0	0,0	10	0,1
Håndværkspræget arbejde	1	1,1	127	1,6
Proces- og maskinoperatorarbejde samt transport- og anlægsarbejde	0	0,0	40	0,5
Andet arbejde	15	16,0	665	8,6
Militært arbejde	0	0,0	4	0,1
Uoplyst	4	4,3	131	1,7
<b>I alt beskæftigede i amtet</b>	<b>94</b>	<b>100,0</b>	<b>7754</b>	<b>100,0</b>

## 12.2 Uddannelse og erhvervsretning

Uddannelsesniveau	Etniske minoriteter - samlet									
	Grundskole	Forbered. uddannelse	Almengym. uddannelse	Erhv. gym. uddannelse	Erhv. faglig uddannelse	Kort videreg. uddannelse	Mellemlang videreg. uddannelse	Bachelor	Lang videreg. uddannelse	Uoplyst
<b>Erhvervsretning</b>										
<b>Pædagogik</b>	0	0	0	0	2	0	80	0	0	0
Øvrige	0	0	0	0	2	0	32	0	0	0
Generelle pædagogiske uddannelser	0	0	0	0	0	0	39	0	0	0
Socialpædagogiske uddannelser børn/unge	0	0	0	0	0	0	0	0	0	0
Socialpædagogiske uddannelser Særforsorg	0	0	0	0	0	0	0	0	0	0
Almene læreruddannelser	0	0	0	0	0	0	9	0	0	0
Kunstneriske pædagogiske uddannelser	0	0	0	0	0	0	0	0	0	0
<b>Sundhed</b>	0	0	0	0	37	13	14	0	27	0
Øvrige	0	0	0	0	37	11	5	0	8	0
Generelle sundhedsuddannelser	0	0	0	0	0	0	7	0	11	0
Fysiurgiske uddannelser	0	0	0	0	0	0	2	0	0	0
Sundhedstekniske uddannelser	0	0	0	0	0	0	0	0	0	0
Sundhedskemiske uddannelser	0	0	0	0	0	0	0	0	0	0
Farmakologiske uddannelser	0	0	0	0	0	1	0	0	7	0
Odontologiske uddannelser	0	0	0	0	0	1	0	0	1	0
<b>Formidling og erhvervsprog</b>	0	0	0	0	0	16	8	0	0	0
Humanistisk og teologisk	0	0	0	0	0	0	0	1	23	0
Kunstnerisk	0	0	0	0	0	5	1	0	0	0
Naturvidenskab	0	0	0	0	0	0	0	0	20	0
Handel og Kontor	0	0	0	27	143	0	0	0	0	0
Samfundsvidenskabelig	0	0	0	0	0	1	27	6	19	0
Bygge og anlæg	0	0	0	0	47	0	0	0	0	0
Jern og metal	0	0	0	0	68	0	0	0	0	0
Grafisk	0	0	0	0	0	0	0	0	0	0
Teknik og industri i øvrigt	0	0	0	2	79	26	41	0	25	0
Service	0	0	0	0	49	0	0	0	0	0
Levnedsmiddel og husholdning	0	0	0	0	20	6	2	0	2	0
Jordbrug, fiskeri / jordbrugsvidenskabelig	0	0	0	0	16	2	9	0	1	0
Transport mv.	0	0	0	0	18	3	6	0	0	0
Sikkerhed/Forsvar og politi	0	0	0	0	0	19	4	0	4	0
Grundskole og uoplyste	1422	1	235	3	0	0	0	0	0	458
<b>Total</b>	<b>1422</b>	<b>1</b>	<b>235</b>	<b>32</b>	<b>479</b>	<b>91</b>	<b>192</b>	<b>7</b>	<b>121</b>	<b>458</b>

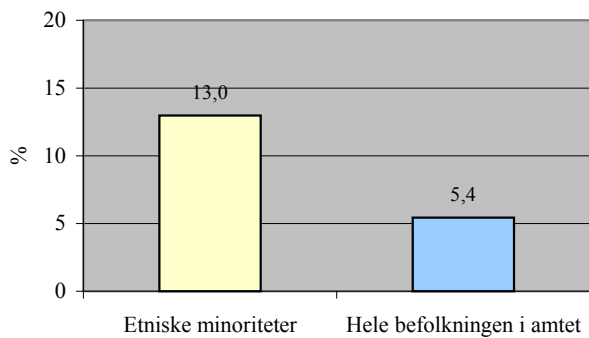
Uddannelsesniveau	Etniske minoriteter - samlet									
	Grundskole	Forbered. uddannelse	Almengym. uddannelse	Erhv.gym. uddannelse	Erhv.faglig uddannelse	Kort videreg. uddannelse	Mellemlang videreg. uddannelse	Bachelor	Lang videreg. uddannelse	Uoplyst
<b>Erhvervsretning</b>										
<b>Pædagogik</b>	0	0	0	0	0	0	5	0	1	0
Øvrige	0	0	0	0	0	0	4	0	1	0
Generelle pædagogiske uddannelser	0	0	0	0	0	0	1	0	0	0
Socialpædagogiske uddannelser børn/unge	0	0	0	0	0	0	0	0	0	0
Socialpædagogiske uddannelser Særforsorg	0	0	0	0	0	0	0	0	0	0
Almene læreruddannelser	0	0	0	0	0	0	0	0	0	0
Kunstneriske pædagogiske uddannelser	0	0	0	0	0	0	0	0	0	0
<b>Sundhed</b>	0	0	0	0	5	2	1	0	1	0
Øvrige	0	0	0	0	5	1	1	0	1	0
Generelle sundhedsuddannelser	0	0	0	0	0	0	0	0	0	0
Fysiurgiske uddannelser	0	0	0	0	0	0	0	0	0	0
Sundhedstekniske uddannelser	0	0	0	0	0	0	0	0	0	0
Sundhedskemiske uddannelser	0	0	0	0	0	0	0	0	0	0
Farmakologiske uddannelser	0	0	0	0	0	1	0	0	0	0
Odontologiske uddannelser	0	0	0	0	0	0	0	0	0	0
<b>Formidling og erhvervsprog</b>	0	0	0	0	0	0	2	0	0	0
<b>Humanistisk og teologisk</b>	0	0	0	0	0	0	0	0	7	0
<b>Kunstnerisk</b>	0	0	0	0	0	4	1	0	0	0
<b>Naturvidenskab</b>	0	0	0	0	0	0	0	0	0	0
<b>Handel og Kontor</b>	0	0	0	1	36	0	0	0	0	0
<b>Samfundsvidenskabelig</b>	0	0	0	0	0	1	1	0	2	0
<b>Bygge og anlæg</b>	0	0	0	0	3	0	0	0	0	0
<b>Jern og metal</b>	0	0	0	0	7	0	0	0	0	0
<b>Grafisk</b>	0	0	0	0	0	0	0	0	0	0
<b>Teknik og industri i øvrigt</b>	0	0	0	0	6	7	3	0	4	0
<b>Service</b>	0	0	0	0	11	0	0	0	0	0
<b>Levnedsmiddel og husholdning</b>	0	0	0	0	1	1	0	0	1	0
<b>Jordbrug, fiskeri / jordbrugsvidenskabelig</b>	0	0	0	0	3	1	0	0	1	0
<b>Transport mv.</b>	0	0	0	0	3	0	1	0	0	0
<b>Sikkerhed/Forsvar og politi</b>	0	0	0	0	0	2	2	0	0	0
<b>Grundskole og uoplyste</b>	178	0	33	0	0	0	0	0	0	72
<b>Total</b>	178	0	33	1	75	18	16	0	17	72

Uddannelsesniveau	Hele befolkningen									
	Grundskole	Forbered. uddannelse	Almengym. uddannelse	Erhv.gym. uddannelse	Erhv.faglig uddannelse	Kort videreg. uddannelse	Mellemlang videreg. uddannelse	Bachelor	Lang videreg. uddannelse	Uoplyst
<b>Erhvervsretning</b>										
<b>Pædagogik</b>	0	0	0	0	58	11	6602	0	81	0
Øvrige	0	0	0	0	58	0	68	0	8	0
Generelle pædagogiske uddannelser	0	0	0	0	0	0	3139	0	36	0
Socialpædagogiske uddannelser børn/unge	0	0	0	0	0	3	0	0	0	0
Socialpædagogiske uddannelser Særforsorg	0	0	0	0	0	8	116	0	0	0
Almene læreruddannelser	0	0	0	0	0	0	3261	0	0	0
Kunstneriske pædagogiske uddannelser	0	0	0	0	0	0	18	0	37	0
<b>Sundhed</b>	0	0	0	0	3559	627	2582	0	965	0
Øvrige	0	0	0	0	3559	72	18	0	16	0
Generelle sundhedsuddannelser	0	0	0	0	0	0	2160	0	593	0
Fysiurgiske uddannelser	0	0	0	0	0	0	357	0	0	0
Sundhedstekniske uddannelser	0	0	0	0	0	0	47	0	0	0
Sundhedskemiske uddannelser	0	0	0	0	0	258	0	0	0	0
Farmakologiske uddannelser	0	0	0	0	0	261	0	0	160	0
Odontologiske uddannelser	0	0	0	0	0	36	0	0	196	0
<b>Formidling og erhvervsprog</b>	0	0	0	0	0	364	308	0	0	0
<b>Humanistisk og teologisk</b>	0	0	0	0	0	0	0	181	858	0
<b>Kunstnerisk</b>	0	0	0	0	0	97	26	0	87	0
<b>Naturvidenskab</b>	0	0	0	0	0	0	0	72	673	0
<b>Handel og Kontor</b>	0	0	0	1585	15131	0	0	0	0	0
<b>Samfundsvidenskabelig</b>	0	0	0	0	0	350	773	356	1091	0
<b>Bygge og anlæg</b>	0	0	0	0	5578	0	0	0	0	0
<b>Jern og metal</b>	0	0	0	0	6626	0	0	0	0	0
<b>Grafisk</b>	0	0	0	0	420	0	0	0	0	0
<b>Teknik og industri i øvrigt</b>	0	0	0	21	1170	1832	1376	0	760	0
<b>Service</b>	0	0	0	0	1271	0	0	0	0	0
<b>Levnedsmiddel og husholdning</b>	0	0	0	0	2213	292	119	2	40	0
<b>Jordbrug, fiskeri / jordbrugsvidenskabelig</b>	0	0	0	0	1134	129	41	6	326	0
<b>Transport mv.</b>	0	0	0	0	220	8	201	0	0	0
<b>Sikkerhed/Forsvar og politi</b>	0	0	0	0	0	370	37	0	40	0
<b>Grundskole og uoplyste</b>	29135	13	5115	245	0	0	0	0	0	2344
<b>Total</b>	29135	13	5115	1851	37380	4080	12065	617	4921	2344

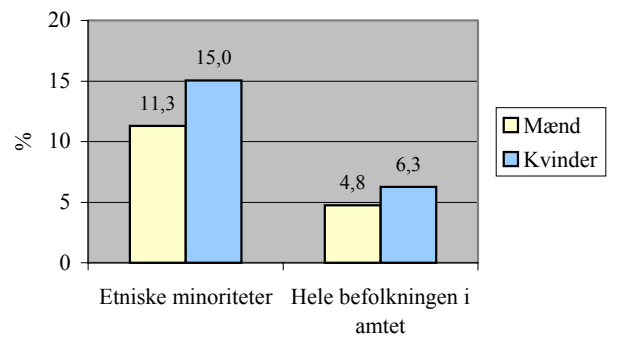
Uddannelsesniveau	Hele befolkningen									
	Grundskole	Forbered. uddannelse	Almengym. uddannelse	Erhv. gym. uddannelse	Erhv. faglig uddannelse	Kort videreg. uddannelse	Mellemlang videreg. uddannelse	Bachelor	Lang videreg. uddannelse	Uoplyst
<b>Erhvervsretning</b>										
<b>Pædagogik</b>	0	0	0	0	3	0	78	0	2	0
Øvrige	0	0	0	0	3	0	4	0	1	0
Generelle pædagogiske uddannelser	0	0	0	0	0	0	53	0	0	0
Socialpædagogiske uddannelser børn/unge	0	0	0	0	0	0	0	0	0	0
Socialpædagogiske uddannelser Særforsorg	0	0	0	0	0	0	0	0	0	0
Almene læreruddannelser	0	0	0	0	0	0	21	0	0	0
Kunstneriske pædagogiske uddannelser	0	0	0	0	0	0	0	0	1	0
<b>Sundhed</b>	0	0	0	0	115	14	10	0	5	0
Øvrige	0	0	0	0	115	4	1	0	2	0
Generelle sundhedsuddannelser	0	0	0	0	0	0	6	0	0	0
Fysiurgiske uddannelser	0	0	0	0	0	0	3	0	0	0
Sundhedstekniske uddannelser	0	0	0	0	0	0	0	0	0	0
Sundhedskemiske uddannelser	0	0	0	0	0	6	0	0	0	0
Farmakologiske uddannelser	0	0	0	0	0	3	0	0	2	0
Odontologiske uddannelser	0	0	0	0	0	1	0	0	1	0
<b>Formidling og erhvervsprog</b>	0	0	0	0	0	24	10	0	0	0
<b>Humanistisk og teologisk</b>	0	0	0	0	0	0	0	5	31	0
<b>Kunstnerisk</b>	0	0	0	0	0	8	4	0	2	0
<b>Naturvidenskab</b>	0	0	0	0	0	0	0	2	14	0
<b>Handel og Kontor</b>	0	0	0	41	696	0	0	0	0	0
<b>Samfundsvidenskabelig</b>	0	0	0	0	0	15	23	22	29	0
<b>Bygge og anlæg</b>	0	0	0	0	170	0	0	0	0	0
<b>Jern og metal</b>	0	0	0	0	226	0	0	0	0	0
<b>Grafisk</b>	0	0	0	0	47	0	0	0	0	0
<b>Teknik og industri i øvrigt</b>	0	0	0	0	71	63	65	0	20	0
<b>Service</b>	0	0	0	0	59	0	0	0	0	0
<b>Levnedsmiddel og husholdning</b>	0	0	0	0	89	8	8	0	1	0
<b>Jordbrug, fiskeri / jordbrugsvidenskabelig</b>	0	0	0	0	31	6	3	0	7	0
<b>Transport mv.</b>	0	0	0	0	16	0	8	0	0	0
<b>Sikkerhed/Forsvar og politi</b>	0	0	0	0	0	9	2	0	2	0
<b>Grundskole og uoplyste</b>	1553	1	124	1	0	0	0	0	0	131
<b>Total</b>	1553	1	124	42	1523	147	211	29	113	131

# 13. Storstrøms Amt


**Figur 13.1: Gennemsnitlig ledighedsprocent, 2000**



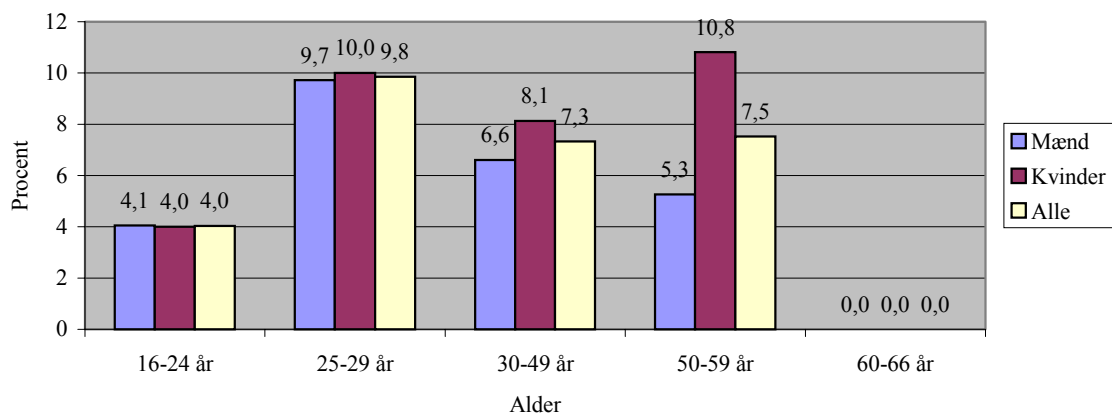
**Figur 13.2: Gennemsnitlig ledighedsprocent, 2000**



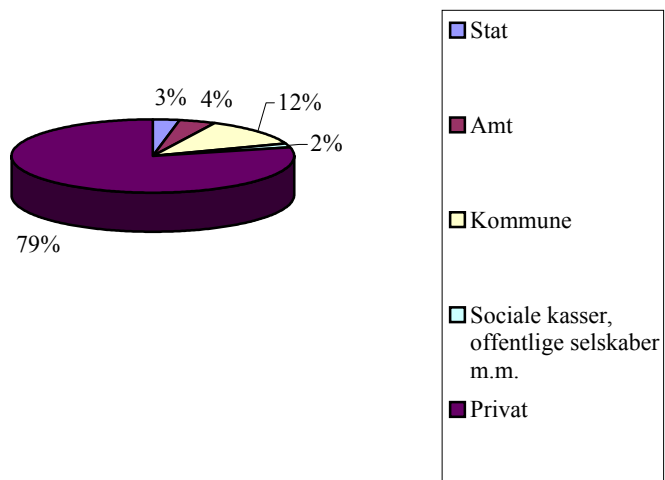
**13.3: Etniske minoriteters andel af ledige, pct., 2000**



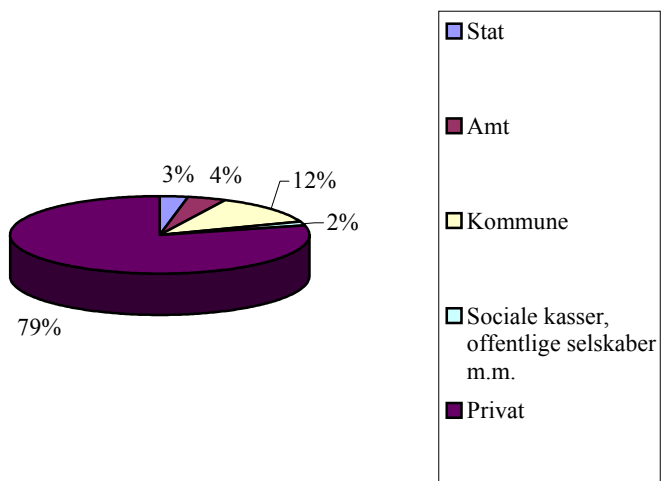
**Figur 13.4: Etniske minoriteters ledighed fordelt på alder og køn, pct., 2000**



**Figur 13.5: Etniske minoriteters beskæftigelse, pct., 2000**



**Figur 13.6: Hele befolkningens beskæftigelse, pct., 2000**





## 13.1 Stillingskategorier

<b>Tabel 13.1: Storstrøms Amt</b>				
Stillingskategori	I alt beskæftigede i amtet Etniske minoriteter		I alt beskæftigede i amtet	
	Antal	% af alle beskæftigede Etniske minoriteter	Antal	% af alle beskæftigede
Pr. 1. januar 2000				
Ledelse på øverste plan i virksomheder, organisationer og den offentlige sektor	0	0,0	130	1,2
Arbejde, der forudsætter færdigheder på højeste niveau inden for pågældende område	32	40,5	1742	15,9
<i>Heraf læger, jordmødre, afdelingssygeplejersker</i>	27	34,2	662	6,1
Arbejde, der forudsætter færdigheder på mellemniveau	19	24,1	3364	30,8
<i>Heraf sygeplejersker og hospitalslaboranter</i>	10	12,7	1665	15,2
<i>Heraf pædagoger</i>	7	8,9	1417	13,0
Kontorarbejde	3	3,8	894	8,2
Salgs-, service- og omsorgsarbejde	15	19,0	3107	28,4
Arbejde inden for landbrug, gartneri, skovbrug, jagt og fiskeri, der forudsætter færdigheder på grundniveau	0	0,0	13	0,1
Håndværkspræget arbejde	1	1,3	198	1,8
Proces- og maskinoperatorarbejde samt transport- og anlægsarbejde	0	0,0	54	0,5
Andet arbejde	5	6,3	1008	9,2
Militært arbejde	0	0,0	5	0,0
Uoplyst	4	5,1	416	3,8
<b>I alt beskæftigede i amtet</b>	<b>79</b>	<b>100,0</b>	<b>10931</b>	<b>100,0</b>

## 13.2 Uddannelse og erhvervsretning

Uddannelsesniveaue	Etniske minoriteter - samlet									
	Grundskole	Forbered. uddannelse	Almengym. uddannelse	Erhv.gym. uddannelse	Erhv.faglig uddannelse	Kort videreg. uddannelse	Mellemlang videreg. uddannelse	Bachelor	Lang videreg. uddannelse	Uoplyst
<b>Erhvervsretning</b>										
<b>Pædagogik</b>	0	0	0	0	1	0	24	0	1	0
Øvrige	0	0	0	0	1	0	10	0	1	0
Generelle pædagogiske uddannelser	0	0	0	0	0	0	9	0	0	0
Socialpædagogiske uddannelser børn/unge	0	0	0	0	0	0	0	0	0	0
Socialpædagogiske uddannelser Særforsorg	0	0	0	0	0	0	1	0	0	0
Almene læreruddannelser	0	0	0	0	0	0	4	0	0	0
Kunstneriske pædagogiske uddannelser	0	0	0	0	0	0	0	0	0	0
<b>Sundhed</b>	0	0	0	0	25	4	18	0	31	0
Øvrige	0	0	0	0	25	4	6	0	14	0
Generelle sundhedsuddannelser	0	0	0	0	0	0	9	0	10	0
Fysiurgiske uddannelser	0	0	0	0	0	0	3	0	0	0
Sundhedstekniske uddannelser	0	0	0	0	0	0	0	0	0	0
Sundhedskemiske uddannelser	0	0	0	0	0	0	0	0	0	0
Farmakologiske uddannelser	0	0	0	0	0	0	0	0	0	0
Odontologiske uddannelser	0	0	0	0	0	0	0	0	7	0
<b>Formidling og erhvervsprog</b>	0	0	0	0	0	6	5	0	0	0
<b>Humanistisk og teologisk</b>	0	0	0	0	0	0	0	1	4	0
<b>Kunstnerisk</b>	0	0	0	0	0	4	0	0	0	0
<b>Naturvidenskab</b>	0	0	0	0	0	0	0	0	10	0
<b>Handel og Kontor</b>	0	0	0	15	76	0	0	0	0	0
<b>Samfundsvidenskabelig</b>	0	0	0	0	0	2	6	2	5	0
<b>Bygge og anlæg</b>	0	0	0	0	15	0	0	0	0	0
<b>Jern og metal</b>	0	0	0	0	51	0	0	0	0	0
<b>Grafisk</b>	0	0	0	0	3	0	0	0	0	0
<b>Teknik og industri i øvrigt</b>	0	0	0	0	46	12	20	0	14	0
<b>Service</b>	0	0	0	0	33	0	0	0	0	0
<b>Levnedsmiddel og husholdning</b>	0	0	0	0	10	1	1	0	1	0
<b>Jordbrug, fiskeri / jordbrugsvidenskabelig</b>	0	0	0	0	10	1	4	0	1	0
<b>Transport mv.</b>	0	0	0	0	11	0	1	0	0	0
<b>Sikkerhed/Forsvar og politi</b>	0	0	0	0	0	5	4	0	1	0
<b>Grundskole og uoplyste</b>	500	0	75	1	0	0	0	0	0	170
<b>Total</b>	500	0	75	16	281	35	83	3	68	170

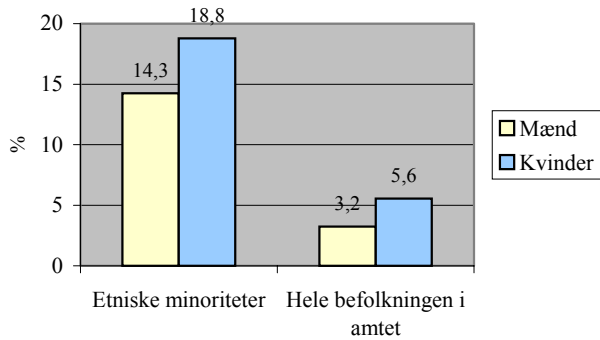
Tabel 13.3: Ledige inden for erhvervsretning og uddannelsesniveau	Etniske minoriteter - samlet										
	Uddannelsesniveau	Grundskole	Forbered. uddannelse	Almengym. uddannelse	Erhv.gym. uddannelse	Erhv.faglig uddannelse	Kort videreg. uddannelse	Mellemlang videreg. uddannelse	Bachelor	Lang videreg. uddannelse	Uoplyst
Erhvervsretning											
<b>Pædagogik</b>	0	0	0	0	0	0	0	3	0	0	0
Øvrige	0	0	0	0	0	0	0	2	0	0	0
Generelle pædagogiske uddannelser	0	0	0	0	0	0	0	0	0	0	0
Socialpædagogiske uddannelser børn/unge	0	0	0	0	0	0	0	0	0	0	0
Socialpædagogiske uddannelser Særforsorg	0	0	0	0	0	0	0	0	0	0	0
Almene læreruddannelser	0	0	0	0	0	0	0	1	0	0	0
Kunstneriske pædagogiske uddannelser	0	0	0	0	0	0	0	0	0	0	0
<b>Sundhed</b>	0	0	0	0	3	4	0	0	0	1	0
Øvrige	0	0	0	0	3	4	0	0	0	1	0
Generelle sundhedsuddannelser	0	0	0	0	0	0	0	0	0	0	0
Fysiurgiske uddannelser	0	0	0	0	0	0	0	0	0	0	0
Sundhedstekniske uddannelser	0	0	0	0	0	0	0	0	0	0	0
Sundhedskemiske uddannelser	0	0	0	0	0	0	0	0	0	0	0
Farmakologiske uddannelser	0	0	0	0	0	0	0	0	0	0	0
Odontologiske uddannelser	0	0	0	0	0	0	0	0	0	0	0
<b>Formidling og erhvervsprog</b>	0	0	0	0	0	0	0	3	0	0	0
<b>Humanistisk og teologisk</b>	0	0	0	0	0	0	0	0	0	2	0
<b>Kunstnerisk</b>	0	0	0	0	0	0	0	0	0	0	0
<b>Naturvidenskab</b>	0	0	0	0	0	0	0	0	0	0	0
<b>Handel og Kontor</b>	0	0	0	0	16	0	0	0	0	0	0
<b>Samfundsvidenskabelig</b>	0	0	0	0	0	0	0	1	0	0	0
<b>Bygge og anlæg</b>	0	0	0	0	4	0	0	0	0	0	0
<b>Jern og metal</b>	0	0	0	0	10	0	0	0	0	0	0
<b>Grafisk</b>	0	0	0	0	0	0	0	0	0	0	0
<b>Teknik og industri i øvrigt</b>	0	0	0	0	8	4	1	0	0	4	0
<b>Service</b>	0	0	0	0	6	0	0	0	0	0	0
<b>Levnedsmiddel og husholdning</b>	0	0	0	0	5	1	0	0	0	0	0
<b>Jordbrug, fiskeri / jordbrugsvidenskabelig</b>	0	0	0	0	1	0	1	0	0	0	0
<b>Transport mv.</b>	0	0	0	0	1	0	0	0	0	0	0
<b>Sikkerhed/Forsvar og politi</b>	0	0	0	0	0	0	1	0	0	0	0
<b>Grundskole og uoplyste</b>	83	0	19	0	0	0	0	0	0	0	23
<b>Total</b>	83	0	19	0	54	9	10	0	7	23	

Tabel 13.4: Beskæftigede inden for erhvervsretning og uddannelsesniveau	Hele befolkningen									
	Uddannelsesniveau	Grundskole	Forbered. uddannelse	Almengym. uddannelse	Erhv.gym. uddannelse	Erhv.faglig uddannelse	Kort videreg. uddannelse	Mellemlang videreg. uddannelse	Bachelor	Lang videreg. uddannelse
Erhvervsretning										
<b>Pædagogik</b>	0	0	0	0	105	36	7078	0	65	0
Øvrige	0	0	0	0	105	0	53	0	11	0
Generelle pædagogiske uddannelser	0	0	0	0	0	0	3134	0	32	0
Socialpædagogiske uddannelser børn/unge	0	0	0	0	0	8	0	0	0	0
Socialpædagogiske uddannelser Særforsorg	0	0	0	0	0	28	91	0	0	0
Almene læreruddannelser	0	0	0	0	0	0	3789	0	0	0
Kunstneriske pædagogiske uddannelser	0	0	0	0	0	0	11	0	22	0
<b>Sundhed</b>	0	0	0	0	4584	763	2684	0	870	0
Øvrige	0	0	0	0	4584	239	31	0	31	0
Generelle sundhedsuddannelser	0	0	0	0	0	0	2286	0	551	0
Fysiurgiske uddannelser	0	0	0	0	0	0	351	0	0	0
Sundhedstekniske uddannelser	0	0	0	0	0	2	16	0	0	0
Sundhedskemiske uddannelser	0	0	0	0	0	252	0	0	0	0
Farmakologiske uddannelser	0	0	0	0	0	232	0	0	71	0
Odontologiske uddannelser	0	0	0	0	0	38	0	0	217	0
<b>Formidling og erhvervsprog</b>	0	0	0	0	0	244	310	0	0	0
<b>Humanistisk og teologisk</b>	0	0	0	0	0	0	0	102	543	0
<b>Kunstnerisk</b>	0	0	0	0	0	94	28	0	70	0
<b>Naturvidenskab</b>	0	0	0	0	0	0	0	5	277	0
<b>Handel og Kontor</b>	0	0	0	1981	16628	0	0	0	0	0
<b>Samfundsvidenskabelig</b>	0	0	0	0	0	253	531	215	703	0
<b>Bygge og anlæg</b>	0	0	0	0	6039	0	0	0	0	0
<b>Jern og metal</b>	0	0	0	0	8147	0	0	0	0	0
<b>Grafisk</b>	0	0	0	0	486	0	0	0	0	0
<b>Teknik og industri i øvrigt</b>	0	0	0	14	1362	1407	973	0	300	0
<b>Service</b>	0	0	0	0	1126	0	0	0	0	0
<b>Levnedsmiddel og husholdning</b>	0	0	0	0	2453	204	119	1	14	0
<b>Jordbrug, fiskeri / jordbrugsvideenskabelig</b>	0	0	0	0	2320	263	66	10	316	0
<b>Transport mv.</b>	0	0	0	0	261	2	396	0	0	0
<b>Sikkerhed/Forsvar og politi</b>	0	0	0	0	0	404	85	0	66	0
<b>Grundskole og uoplyste</b>	36977	8	4326	243	0	0	0	0	0	2389
<b>Total</b>	36977	8	4326	2238	43511	3670	12270	333	3224	2389

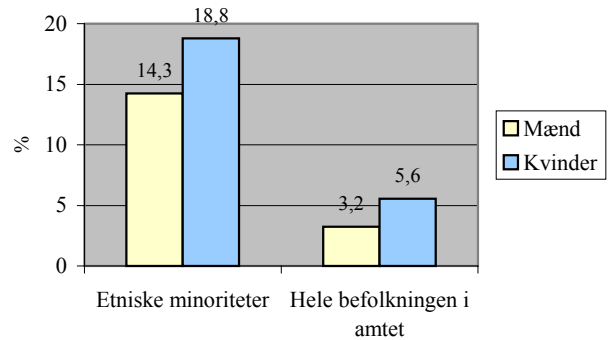
Uddannelsesniveau	Hele befolkningen									
	Grundskole	Forbered. uddannelse	Almengym. uddannelse	Erhv.gym. uddannelse	Erhv.faglig uddannelse	Kort videreg. uddannelse	Mellemlang videreg. uddannelse	Bachelor	Lang videreg. uddannelse	Uoplyst
<b>Erhvervsretning</b>										
<b>Pædagogik</b>	0	0	0	0	8	1	148	0	1	0
Øvrige	0	0	0	0	8	0	4	0	0	0
Generelle pædagogiske uddannelser	0	0	0	0	0	0	67	0	0	0
Socialpædagogiske uddannelser børn/unge	0	0	0	0	0	0	0	0	0	0
Socialpædagogiske uddannelser Særforsorg	0	0	0	0	0	1	2	0	0	0
Almene læreruddannelser	0	0	0	0	0	0	75	0	0	0
Kunstneriske pædagogiske uddannelser	0	0	0	0	0	0	0	0	1	0
<b>Sundhed</b>	0	0	0	0	191	28	18	0	7	0
Øvrige	0	0	0	0	191	11	0	0	3	0
Generelle sundhedsuddannelser	0	0	0	0	0	0	15	0	2	0
Fysiurgiske uddannelser	0	0	0	0	0	0	3	0	0	0
Sundhedstekniske uddannelser	0	0	0	0	0	0	0	0	0	0
Sundhedskemiske uddannelser	0	0	0	0	0	7	0	0	0	0
Farmakologiske uddannelser	0	0	0	0	0	9	0	0	2	0
Odontologiske uddannelser	0	0	0	0	0	1	0	0	0	0
<b>Formidling og erhvervsprog</b>	0	0	0	0	0	14	16	0	0	0
<b>Humanistisk og teologisk</b>	0	0	0	0	0	0	0	14	20	0
<b>Kunstnerisk</b>	0	0	0	0	0	11	0	0	2	0
<b>Naturvidenskab</b>	0	0	0	0	0	0	0	2	13	0
<b>Handel og Kontor</b>	0	0	0	62	940	0	0	0	0	0
<b>Samfundsvidenskabelig</b>	0	0	0	0	0	10	18	10	21	0
<b>Bygge og anlæg</b>	0	0	0	0	350	0	0	0	0	0
<b>Jern og metal</b>	0	0	0	0	551	0	0	0	0	0
<b>Grafisk</b>	0	0	0	0	57	0	0	0	0	0
<b>Teknik og industri i øvrigt</b>	0	0	0	0	143	75	41	0	17	0
<b>Service</b>	0	0	0	0	61	0	0	0	0	0
<b>Levnedsmiddel og husholdning</b>	0	0	0	0	201	13	7	0	1	0
<b>Jordbrug, fiskeri / jordbrugsvidenskabelig</b>	0	0	0	0	77	11	3	0	7	0
<b>Transport mv.</b>	0	0	0	0	37	1	31	0	0	0
<b>Sikkerhed/Forsvar og politi</b>	0	0	0	0	0	5	3	0	0	0
<b>Grundskole og uoplyste</b>	3333	1	217	10	0	0	0	0	0	167
<b>Total</b>	3333	1	217	72	2616	169	285	26	89	167

## 14. Sønderjyllands Amt

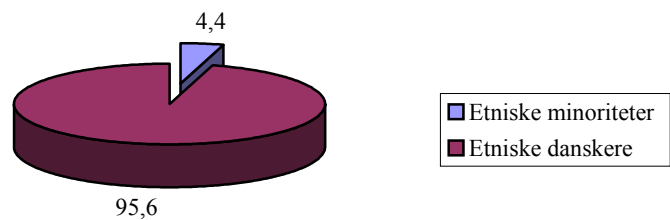
**Figur 14.1: Gennemsnitlig ledighedsprocent, 2000**



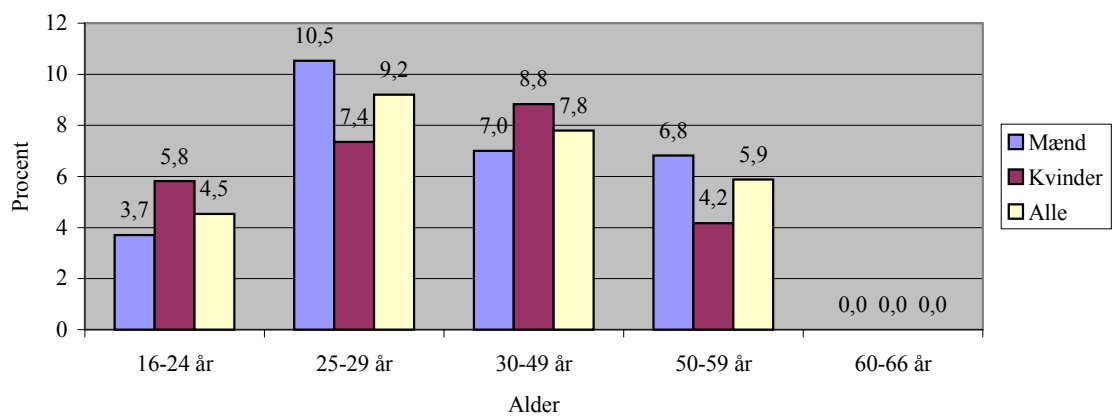
**Figur 14.2: Gennemsnitlig ledighedsprocent, 2000**



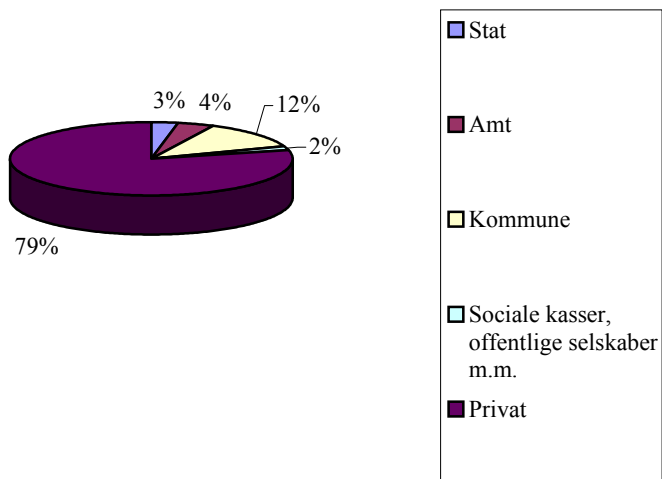
**Figur 14.3: Etniske minoriteters andel af ledige, pct., 2000**



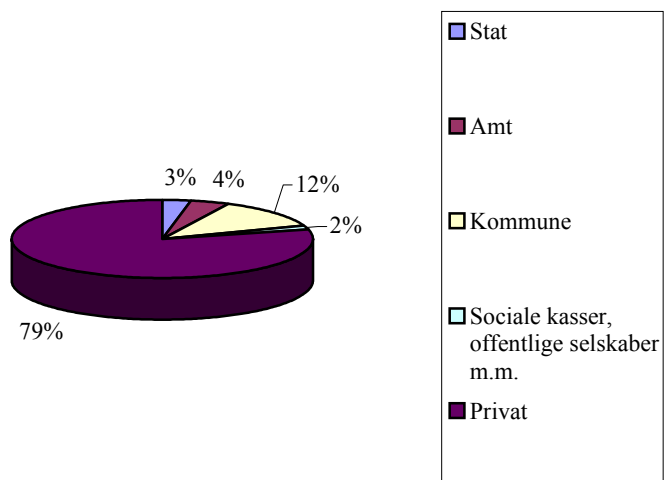
**Figur 14.4: Etniske minoriteters ledighed fordelt på alder og køn, 2000**



**Figur 14.5: Etniske minoriteters beskæftigelse, pct., 2000**



**Figur 14.6: Hele befolkningens beskæftigelse, pct., 2000**



## 14.1 Stillingskategorier

<b>Tabel 14.1: Sønderjyllands Amt</b>				
Stillingskategori	I alt beskæftigede i amtet Etniske minoriteter		I alt beskæftigede i amtet	
	Antal	% af alle beskæftigede Etniske minoriteter	Antal	% af alle beskæftigede
pr. 1. januar 2000				
Ledelse på øverste plan i virksomheder, organisationer og den offentlige sektor	0	0,0	96	1,2
Arbejde, der forudsætter færdigheder på højeste niveau inden for pågældende område	19	35,8	1711	22,2
<i>Heraf læger, jordmødre, afdelingssygeplejersker</i>	13	24,5	565	7,3
Arbejde, der forudsætter færdigheder på mellemniveau	9	17,0	2764	35,9
<i>Heraf sygeplejersker og hospitalslaboranter</i>	5	9,4	1673	21,7
<i>Heraf pædagoger</i>	1	1,9	803	10,4
Kontorarbejde	1	1,9	732	9,5
Salgs-, service- og omsorgsarbejde	8	15,1	1517	19,7
Arbejde inden for landbrug, gartneri, skovbrug, jagt og fiskeri, der forudsætter færdigheder på grundniveau	0	0,0	24	0,3
Håndværkspræget arbejde	0	0,0	123	1,6
Proces- og maskinoperatorarbejde samt transport- og anlægsarbejde	0	0,0	47	0,6
Andet arbejde	12	22,6	534	6,9
Militært arbejde	0	0,0	1	0,0
Uoplyst	4	7,5	160	2,1
<b>I alt beskæftigede i amtet</b>	<b>53</b>	<b>100,0</b>	<b>7709</b>	<b>100,0</b>



## 14.2 Uddannelse og erhvervsretning

Tabel 14.2: Beskæftigede inden for erhvervsretning og uddannelsesniveau	Etniske minoriteter - samlet										
	Uddannelsesniveau	Grundskole	Forbered. uddannelse	Almengym. uddannelse	Erhv. gym. uddannelse	Erhv. faglig uddannelse	Kort videreg. uddannelse	Mellemlang videreg. uddannelse	Bachelor	Lang videreg. uddannelse	Uoplyst
<b>Erhvervsretning</b>											
<b>Pædagogik</b>	0	0	0	0	1	0	34	0	2	0	
Øvrige	0	0	0	0	1	0	19	0	2	0	
Generelle pædagogiske uddannelser	0	0	0	0	0	0	7	0	0	0	
Socialpædagogiske uddannelser børn/unge	0	0	0	0	0	0	0	0	0	0	
Socialpædagogiske uddannelser Særforsorg	0	0	0	0	0	0	0	0	0	0	
Almene læreruddannelser	0	0	0	0	0	0	8	0	0	0	
Kunstneriske pædagogiske uddannelser	0	0	0	0	0	0	0	0	0	0	
<b>Sundhed</b>	0	0	0	0	19	9	5	0	23	0	
Øvrige	0	0	0	0	19	9	1	0	10	0	
Generelle sundhedsuddannelser	0	0	0	0	0	0	2	0	6	0	
Fysiurgiske uddannelser	0	0	0	0	0	0	0	0	0	0	
Sundhedstekniske uddannelser	0	0	0	0	0	0	2	0	0	0	
Sundhedskemiske uddannelser	0	0	0	0	0	0	0	0	0	0	
Farmakologiske uddannelser	0	0	0	0	0	0	0	0	1	0	
Odontologiske uddannelser	0	0	0	0	0	0	0	0	6	0	
<b>Formidling og erhvervsprog</b>	0	0	0	0	0	9	3	0	0	0	
Humanistisk og teologisk	0	0	0	0	0	0	0	0	7	0	
Kunstnerisk	0	0	0	0	0	5	1	0	0	0	
Naturvidenskab	0	0	0	0	0	0	0	0	3	0	
Handel og Kontor	0	0	0	9	72	0	0	0	0	0	
Samfundsvidenskabelig	0	0	0	0	0	0	10	4	12	0	
Bygge og anlæg	0	0	0	0	12	0	0	0	0	0	
Jern og metal	0	0	0	0	63	0	0	0	0	0	
Grafisk	0	0	0	0	1	0	0	0	0	0	
Teknik og industri i øvrigt	0	0	0	0	54	19	18	0	10	0	
Service	0	0	0	0	29	0	0	0	0	0	
Levnedsmiddel og husholdning	0	0	0	0	14	0	0	0	1	0	
Jordbrug, fiskeri / jordbrugsvidenskabelig	0	0	0	0	6	0	1	0	0	0	
Transport mv.	0	0	0	0	12	1	0	0	0	0	
Sikkerhed/Forsvar og politi	0	0	0	0	0	7	1	0	5	0	
Grundskole og uoplyste	496	1	105	2	0	0	0	0	0	168	
<b>Total</b>	<b>496</b>	<b>1</b>	<b>105</b>	<b>11</b>	<b>283</b>	<b>50</b>	<b>73</b>	<b>4</b>	<b>63</b>	<b>168</b>	

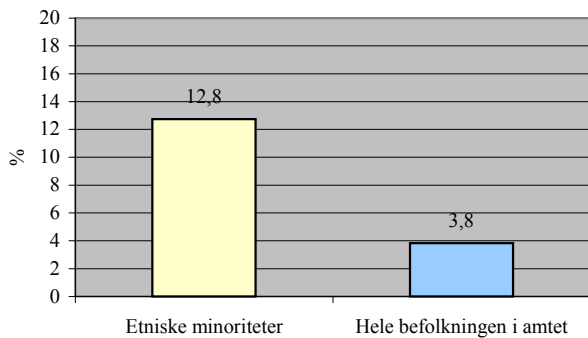
Uddannelsesniveau	Etniske minoriteter - samlet									
	Grundskole	Forbered. uddannelse	Almengym. uddannelse	Erhv.gym. uddannelse	Erhv.faglig uddannelse	Kort videreg. uddannelse	Mellemlang videreg. uddannelse	Bachelor	Lang videreg. uddannelse	Uoplyst
<b>Erhvervsretning</b>										
<b>Pædagogik</b>	0	0	0	0	0	0	4	0	2	0
Øvrige	0	0	0	0	0	0	3	0	2	0
Generelle pædagogiske uddannelser	0	0	0	0	0	0	0	0	0	0
Socialpædagogiske uddannelser børn/unge	0	0	0	0	0	0	0	0	0	0
Socialpædagogiske uddannelser Særforsorg	0	0	0	0	0	0	0	0	0	0
Almene læreruddannelser	0	0	0	0	0	0	1	0	0	0
Kunstneriske pædagogiske uddannelser	0	0	0	0	0	0	0	0	0	0
<b>Sundhed</b>	0	0	0	0	4	0	1	0	1	0
Øvrige	0	0	0	0	4	0	1	0	1	0
Generelle sundhedsuddannelser	0	0	0	0	0	0	0	0	0	0
Fysiurgiske uddannelser	0	0	0	0	0	0	0	0	0	0
Sundhedstekniske uddannelser	0	0	0	0	0	0	0	0	0	0
Sundhedskemiske uddannelser	0	0	0	0	0	0	0	0	0	0
Farmakologiske uddannelser	0	0	0	0	0	0	0	0	0	0
Odontologiske uddannelser	0	0	0	0	0	0	0	0	0	0
<b>Formidling og erhvervsprog</b>	0	0	0	0	0	2	2	0	0	0
<b>Humanistisk og teologisk</b>	0	0	0	0	0	0	0	0	2	0
<b>Kunstnerisk</b>	0	0	0	0	0	1	0	0	0	0
<b>Naturvidenskab</b>	0	0	0	0	0	0	0	0	0	0
<b>Handel og Kontor</b>	0	0	0	2	19	0	0	0	0	0
<b>Samfundsvidenskabelig</b>	0	0	0	0	0	3	0	0	1	0
<b>Bygge og anlæg</b>	0	0	0	0	3	0	0	0	0	0
<b>Jern og metal</b>	0	0	0	0	9	0	0	0	0	0
<b>Grafisk</b>	0	0	0	0	0	0	0	0	0	0
<b>Teknik og industri i øvrigt</b>	0	0	0	0	12	3	1	0	1	0
<b>Service</b>	0	0	0	0	13	0	0	0	0	0
<b>Levnedsmiddel og husholdning</b>	0	0	0	0	4	0	0	0	0	0
<b>Jordbrug, fiskeri / jordbrugsvidenskabelig</b>	0	0	0	0	0	0	0	0	0	0
<b>Transport mv.</b>	0	0	0	0	5	0	1	0	0	0
<b>Sikkerhed/Forsvar og politi</b>	0	0	0	0	0	3	0	0	0	0
<b>Grundskole og uoplyste</b>	116	0	33	1	0	0	0	0	0	46
<b>Total</b>	116	0	33	3	69	12	9	0	7	46

Uddannelsesniveau	Hele befolkningen									
	Grundskole	Forbered. uddannelse	Almengym. uddannelse	Erhv.gym. uddannelse	Erhv.faglig uddannelse	Kort videreg. uddannelse	Mellemlang videreg. uddannelse	Bachelor	Lang videreg. uddannelse	Uoplyst
<b>Erhvervsretning</b>										
<b>Pædagogik</b>	0	0	0	0	21	16	7284	0	116	0
Øvrige	0	0	0	0	21	0	116	0	59	0
Generelle pædagogiske uddannelser	0	0	0	0	0	0	3051	0	16	0
Socialpædagogiske uddannelser børn/unge	0	0	0	0	0	9	0	0	0	0
Socialpædagogiske uddannelser Særforsorg	0	0	0	0	0	7	35	0	0	0
Almene læreruddannelser	0	0	0	0	0	0	4059	0	0	0
Kunstneriske pædagogiske uddannelser	0	0	0	0	0	0	23	0	41	0
<b>Sundhed</b>	0	0	0	0	3975	638	2597	0	837	0
Øvrige	0	0	0	0	3975	173	27	0	54	0
Generelle sundhedsuddannelser	0	0	0	0	0	0	2257	0	518	0
Fysiurgiske uddannelser	0	0	0	0	0	0	284	0	0	0
Sundhedstekniske uddannelser	0	0	0	0	0	0	29	0	0	0
Sundhedskemiske uddannelser	0	0	0	0	0	227	0	0	0	0
Farmakologiske uddannelser	0	0	0	0	0	195	0	0	66	0
Odontologiske uddannelser	0	0	0	0	0	43	0	0	199	0
<b>Formidling og erhvervsprog</b>	0	0	0	0	0	442	288	0	0	0
<b>Humanistisk og teologisk</b>	0	0	0	0	0	0	0	290	707	0
<b>Kunstnerisk</b>	0	0	0	0	0	75	37	0	114	0
<b>Naturvidenskab</b>	0	0	0	0	0	0	0	9	279	0
<b>Handel og Kontor</b>	0	0	0	2729	18682	0	0	0	0	0
<b>Samfundsvidenskabelig</b>	0	0	0	0	0	430	972	415	900	0
<b>Bygge og anlæg</b>	0	0	0	0	6566	0	0	0	0	0
<b>Jern og metal</b>	0	0	0	0	10642	0	0	0	0	0
<b>Grafisk</b>	0	0	0	0	444	0	0	0	0	0
<b>Teknik og industri i øvrigt</b>	0	0	0	21	1541	2385	2194	0	498	0
<b>Service</b>	0	0	0	0	1194	0	0	0	0	0
<b>Levnedsmiddel og husholdning</b>	0	0	0	0	3459	286	78	0	17	0
<b>Jordbrug, fiskeri / jordbrugsvidenskabelig</b>	0	0	0	0	3375	318	92	5	322	0
<b>Transport mv.</b>	0	0	0	0	552	6	312	0	0	0
<b>Sikkerhed/Forsvar og politi</b>	0	0	0	0	0	505	128	0	97	0
<b>Grundskole og uoplyste</b>	40591	20	4679	299	0	0	0	0	0	2764
<b>Total</b>	40591	20	4679	3049	50451	5101	13982	719	3887	2764

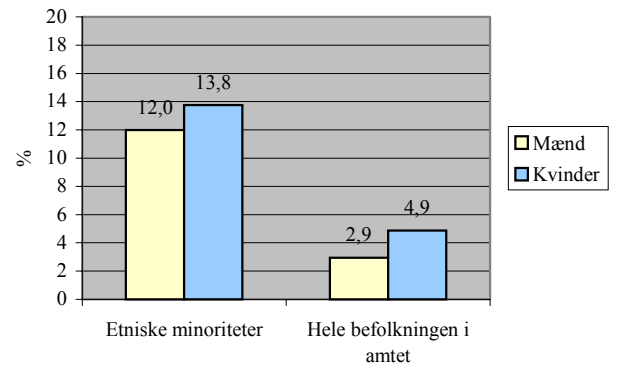
Uddannelsesniveau	Hele befolkningen									
	Grundskole	Forbered. uddannelse	Almengym. uddannelse	Erhv. gym. uddannelse	Erhv. faglig uddannelse	Kort videreg. uddannelse	Mellemlang videreg. uddannelse	Bachelor	Lang videreg. uddannelse	Uoplyst
<b>Erhvervsretning</b>										
<b>Pædagogik</b>	0	0	0	0	4	1	100	0	5	0
Øvrige	0	0	0	0	4	0	12	0	5	0
Generelle pædagogiske uddannelser	0	0	0	0	0	0	45	0	0	0
Socialpædagogiske uddannelser børn/unge	0	0	0	0	0	0	0	0	0	0
Socialpædagogiske uddannelser Særforsorg	0	0	0	0	0	1	1	0	0	0
Almene læreruddannelser	0	0	0	0	0	0	42	0	0	0
Kunstneriske pædagogiske uddannelser	0	0	0	0	0	0	0	0	0	0
<b>Sundhed</b>	0	0	0	0	136	14	16	0	2	0
Øvrige	0	0	0	0	136	4	1	0	1	0
Generelle sundhedsuddannelser	0	0	0	0	0	0	10	0	1	0
Fysiurgiske uddannelser	0	0	0	0	0	0	5	0	0	0
Sundhedstekniske uddannelser	0	0	0	0	0	0	0	0	0	0
Sundhedskemiske uddannelser	0	0	0	0	0	2	0	0	0	0
Farmakologiske uddannelser	0	0	0	0	0	8	0	0	0	0
Odontologiske uddannelser	0	0	0	0	0	0	0	0	0	0
<b>Formidling og erhvervsprog</b>	0	0	0	0	0	19	14	0	0	0
<b>Humanistisk og teologisk</b>	0	0	0	0	0	0	0	12	16	0
<b>Kunstnerisk</b>	0	0	0	0	0	6	1	0	0	0
<b>Naturvidenskab</b>	0	0	0	0	0	0	0	0	7	0
<b>Handel og Kontor</b>	0	0	0	61	833	0	0	0	0	0
<b>Samfundsvidenskabelig</b>	0	0	0	0	0	13	16	13	19	0
<b>Bygge og anlæg</b>	0	0	0	0	219	0	0	0	0	0
<b>Jern og metal</b>	0	0	0	0	337	0	0	0	0	0
<b>Grafisk</b>	0	0	0	0	22	0	0	0	0	0
<b>Teknik og industri i øvrigt</b>	0	0	0	0	106	74	50	0	7	0
<b>Service</b>	0	0	0	0	77	0	0	0	0	0
<b>Levnedsmiddel og husholdning</b>	0	0	0	0	208	11	2	0	2	0
<b>Jordbrug, fiskeri / jordbrugsvidenskabelig</b>	0	0	0	0	61	8	2	0	1	0
<b>Transport mv.</b>	0	0	0	0	38	0	13	0	0	0
<b>Sikkerhed/Forsvar og politi</b>	0	0	0	0	0	8	3	0	0	0
<b>Grundskole og uoplyste</b>	2554	2	165	7	0	0	0	0	0	188
<b>Total</b>	2554	2	165	68	2041	154	217	25	59	188

# 15. Vejle Amt

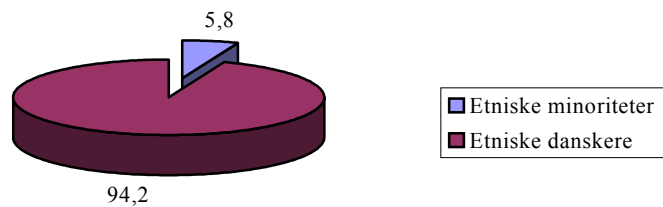
**Figur 15.1: Gennemsnitlig ledighedsprocent, 2000**



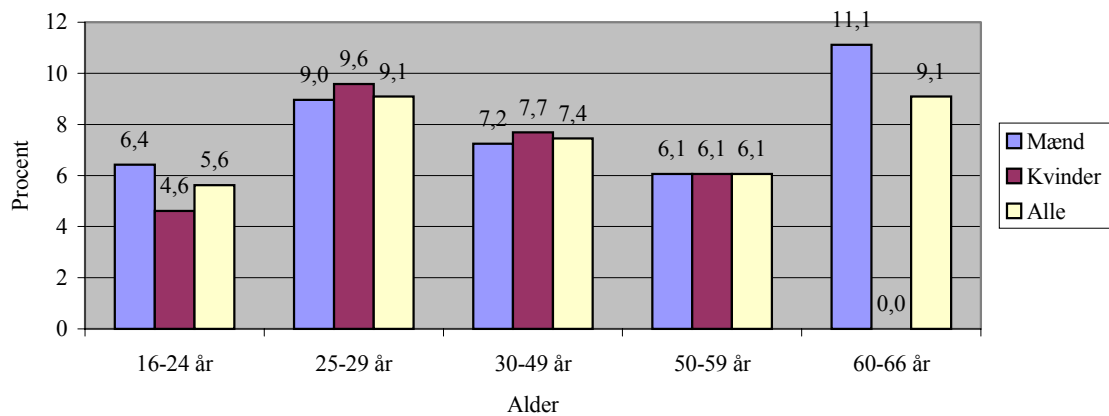
**15.2: Gennemsnitlig ledighedsprocent, 2000**



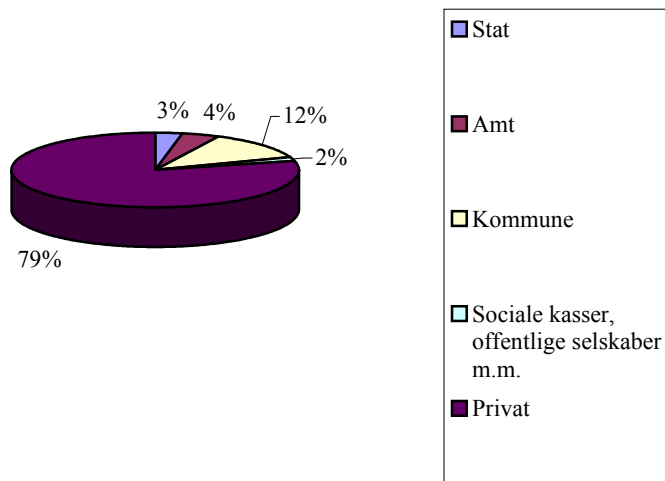
**Figur 15.3: Etniske minoriteters andel af ledige, pct., 2000**



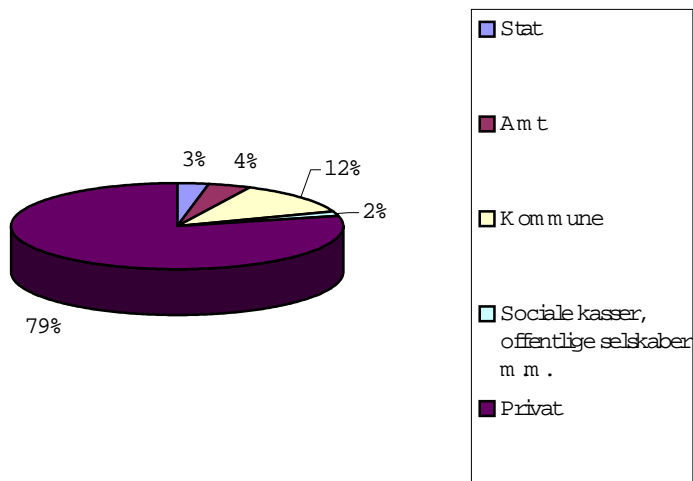
**Figur 15.4: Etniske minoriteters ledighed fordelt på alder og køn. pct., 2000**



15.5: Etniske minoriteters beskæftigelse, pct., 2000



Figur 15.6: Høje befolkningens beskæftigelse, pct., 2000



## 15.1 Stillingskategorier

<b>Tabel 15.1: Vejle Amt</b>				
Stillingskategori	I alt beskæftigede i amtet Etniske minoriteter		I alt beskæftigede i amtet	
	Antal	% af alle beskæftigede Etniske minoriteter	Antal	% af alle beskæftigede
Pr. 1. januar 2000				
Ledelse på øverste plan i virksomheder, organisationer og den offentlige sektor	0	0,0	119	1,0
Arbejde, der forudsætter færdigheder på højeste niveau inden for pågældende område	28	34,1	2421	19,7
<i>Heraf læger, jordmødre, afdelingssygeplejersker</i>	21	25,6	855	7,0
Arbejde, der forudsætter færdigheder på mellemniveau	23	28,0	4436	36,2
<i>Heraf sygeplejersker og hospitalslaboranter</i>	14	17,1	2593	21,1
<i>Heraf pædagoger</i>	8	9,8	1460	11,9
Kontorarbejde	2	2,4	976	8,0
Salgs-, service- og omsorgsarbejde	11	13,4	2741	22,3
Arbejde inden for landbrug, gartneri, skovbrug, jagt og fiskeri, der forudsætter færdigheder på grundniveau	0	0,0	43	0,4
Håndværkspræget arbejde	0	0,0	142	1,2
Proces- og maskinoperatorarbejde samt transport- og anlægsarbejde	1	1,2	75	0,6
Andet arbejde	12	14,6	815	6,6
Militært arbejde	0	0,0	3	0,0
Uoplyst	5	6,1	499	4,1
<b>I alt beskæftigede i amtet</b>	<b>82</b>	<b>100,0</b>	<b>12270</b>	<b>100,0</b>

## 15.2 Uddannelse og erhvervsretning

Uddannelsesniveau	Etniske minoriteter - samlet									
	Grundskole	Forbered. uddannelse	Almengym. uddannelse	Erhv.gym. uddannelse	Erhv.faglig uddannelse	Kort videreg. uddannelse	Mellemlang videreg. uddannelse	Bachelor	Lang videreg. uddannelse	Uoplyst
<b>Erhvervsretning</b>										
<b>Pædagogik</b>	0	0	0	0	0	0	68	0	4	0
Øvrige	0	0	0	0	0	0	44	0	4	0
Generelle pædagogiske uddannelser	0	0	0	0	0	0	18	0	0	0
Socialpædagogiske uddannelser børn/unge	0	0	0	0	0	0	0	0	0	0
Socialpædagogiske uddannelser Særforsorg	0	0	0	0	0	0	0	0	0	0
Almene læreruddannelser	0	0	0	0	0	0	6	0	0	0
Kunstneriske pædagogiske uddannelser	0	0	0	0	0	0	0	0	0	0
<b>Sundhed</b>	0	0	0	0	46	21	28	0	28	0
Øvrige	0	0	0	0	46	18	14	0	17	0
Generelle sundhedsuddannelser	0	0	0	0	0	0	10	0	10	0
Fysiurgiske uddannelser	0	0	0	0	0	0	3	0	0	0
Sundhedstekniske uddannelser	0	0	0	0	0	0	1	0	0	0
Sundhedskemiske uddannelser	0	0	0	0	0	2	0	0	0	0
Farmakologiske uddannelser	0	0	0	0	0	0	0	0	0	0
Odontologiske uddannelser	0	0	0	0	0	1	0	0	1	0
<b>Formidling og erhvervsprog</b>	0	0	0	0	0	21	19	0	0	0
<b>Humanistisk og teologisk</b>	0	0	0	0	0	0	0	2	17	0
<b>Kunstnerisk</b>	0	0	0	0	0	12	0	0	0	0
<b>Naturvidenskab</b>	0	0	0	0	0	0	0	0	11	0
<b>Handel og Kontor</b>	0	0	0	18	185	0	0	0	0	0
<b>Samfundsvidenskabelig</b>	0	0	0	0	0	14	33	1	17	0
<b>Bygge og anlæg</b>	0	0	0	0	39	0	0	0	0	0
<b>Jern og metal</b>	0	0	0	0	103	0	0	0	0	0
<b>Grafisk</b>	0	0	0	0	4	0	0	0	0	0
<b>Teknik og industri i øvrigt</b>	0	0	0	2	120	45	45	0	20	0
<b>Service</b>	0	0	0	0	72	0	0	0	0	0
<b>Levnedsmiddel og husholdning</b>	0	0	0	0	31	4	1	0	1	0
<b>Jordbrug, fiskeri / jordbrugsvidenskabelig</b>	0	0	0	0	31	9	7	0	4	0
<b>Transport mv.</b>	0	0	0	0	19	2	3	0	0	0
<b>Sikkerhed/Forsvar og politi</b>	0	0	0	0	0	36	7	0	1	0
<b>Grundskole og uoplyste</b>	1142	0	237	5	0	0	0	0	0	425
<b>Total</b>	1142	0	237	25	650	164	211	3	103	425



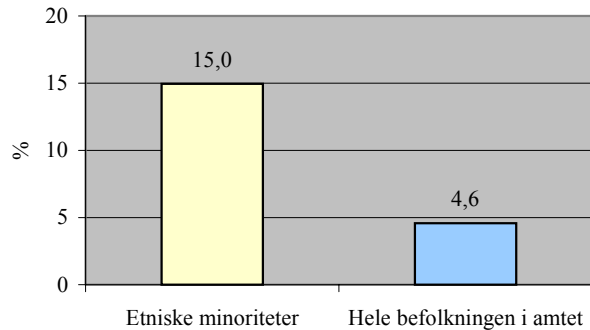
Uddannelsesniveau	Etniske minoriteter - samlet									
	Grundskole	Forbered. uddannelse	Almengym. uddannelse	Erhv.gym. uddannelse	Erhv.faglig uddannelse	Kort videreg. uddannelse	Mellemlang videreg. uddannelse	Bachelor	Lang videreg. uddannelse	Uoplyst
<b>Erhvervsretning</b>										
Pædagogik	0	0	0	0	0	0	3	0	2	0
Øvrige	0	0	0	0	0	0	2	0	2	0
Generelle pædagogiske uddannelser	0	0	0	0	0	0	0	0	0	0
Socialpædagogiske uddannelser børn/unge	0	0	0	0	0	0	0	0	0	0
Socialpædagogiske uddannelser Særforsorg	0	0	0	0	0	0	0	0	0	0
Almene læreruddannelser	0	0	0	0	0	0	0	0	0	0
Kunstneriske pædagogiske uddannelser	0	0	0	0	0	0	1	0	0	0
<b>Sundhed</b>	0	0	0	0	6	0	3	0	2	0
Øvrige	0	0	0	0	6	0	3	0	1	0
Generelle sundhedsuddannelser	0	0	0	0	0	0	0	0	0	0
Fysiurgiske uddannelser	0	0	0	0	0	0	0	0	0	0
Sundhedstekniske uddannelser	0	0	0	0	0	0	0	0	0	0
Sundhedskemiske uddannelser	0	0	0	0	0	0	0	0	0	0
Farmakologiske uddannelser	0	0	0	0	0	0	0	0	0	0
Odontologiske uddannelser	0	0	0	0	0	0	0	0	1	0
<b>Formidling og erhvervsprog</b>	0	0	0	0	0	0	0	0	0	0
<b>Humanistisk og teologisk</b>	0	0	0	0	0	0	0	0	1	0
<b>Kunstnerisk</b>	0	0	0	0	0	0	1	0	0	0
<b>Naturvidenskab</b>	0	0	0	0	0	0	0	0	1	0
<b>Handel og Kontor</b>	0	0	0	2	26	0	0	0	0	0
<b>Samfundsvidenskabelig</b>	0	0	0	0	0	3	3	0	2	0
<b>Bygge og anlæg</b>	0	0	0	0	7	0	0	0	0	0
<b>Jern og metal</b>	0	0	0	0	11	0	0	0	0	0
<b>Grafisk</b>	0	0	0	0	0	0	0	0	0	0
<b>Teknik og industri i øvrigt</b>	0	0	0	0	14	9	10	0	6	0
<b>Service</b>	0	0	0	0	15	0	0	0	0	0
<b>Levnedsmiddel og husholdning</b>	0	0	0	0	3	0	0	0	0	0
<b>Jordbrug, fiskeri / jordbrugsvidenskabelig</b>	0	0	0	0	7	1	0	0	0	0
<b>Transport mv.</b>	0	0	0	0	4	0	1	0	0	0
<b>Sikkerhed/Forsvar og politi</b>	0	0	0	0	0	8	2	0	0	0
<b>Grundskole og uoplyste</b>	197	0	54	1	0	0	0	0	0	68
<b>Total</b>	197	0	54	3	93	21	23	0	14	68

Uddannelsesniveau	Hele befolkningen									
	Grundskole	Forbered. uddannelse	Almengym. uddannelse	Erhv.gym. uddannelse	Erhv.faglig uddannelse	Kort videreg. uddannelse	Mellemlang videreg. uddannelse	Bachelor	Lang videreg. uddannelse	Uoplyst
<b>Erhvervsretning</b>										
<b>Pædagogik</b>	0	0	0	0	49	44	9969	0	83	0
Øvrige	0	0	0	0	49	0	94	0	12	0
Generelle pædagogiske uddannelser	0	0	0	0	0	0	4256	0	27	0
Socialpædagogiske uddannelser børn/unge	0	0	0	0	0	22	0	0	0	0
Socialpædagogiske uddannelser Særforsorg	0	0	0	0	0	22	69	0	0	0
Almene læreruddannelser	0	0	0	0	0	0	5523	0	0	0
Kunstneriske pædagogiske uddannelser	0	0	0	0	0	0	27	0	44	0
<b>Sundhed</b>	0	0	0	0	5410	1167	4186	0	1265	0
Øvrige	0	0	0	0	5410	358	41	0	36	0
Generelle sundhedsuddannelser	0	0	0	0	0	0	3469	0	822	0
Fysiurgiske uddannelser	0	0	0	0	0	0	620	0	2	0
Sundhedstekniske uddannelser	0	0	0	0	0	0	56	0	0	0
Sundhedskemiske uddannelser	0	0	0	0	0	360	0	0	0	0
Farmakologiske uddannelser	0	0	0	0	0	355	0	0	102	0
Odontologiske uddannelser	0	0	0	0	0	94	0	0	303	0
<b>Formidling og erhvervsprog</b>	0	0	0	0	0	785	528	0	0	0
<b>Humanistisk og teologisk</b>	0	0	0	0	0	0	0	436	1039	0
<b>Kunstnerisk</b>	0	0	0	0	0	246	62	0	93	0
<b>Naturvidenskab</b>	0	0	0	0	0	0	0	15	433	0
<b>Handel og Kontor</b>	0	0	0	4452	28213	0	0	0	0	0
<b>Samfundsvidenskabelig</b>	0	0	0	0	0	947	1724	665	1602	0
<b>Bygge og anlæg</b>	0	0	0	0	9995	0	0	0	0	0
<b>Jern og metal</b>	0	0	0	0	13811	0	0	0	0	0
<b>Grafisk</b>	0	0	0	0	1411	0	0	0	0	0
<b>Teknik og industri i øvrigt</b>	0	0	0	45	2726	3545	3709	0	820	0
<b>Service</b>	0	0	0	0	1720	0	0	0	0	0
<b>Levnedsmiddel og husholdning</b>	0	0	0	0	4709	447	98	0	53	0
<b>Jordbrug, fiskeri / jordbrugsvenskabelig</b>	0	0	0	0	3241	389	93	6	406	0
<b>Transport mv.</b>	0	0	0	0	554	12	697	0	0	0
<b>Sikkerhed/Forsvar og politi</b>	0	0	0	0	0	639	95	0	80	0
<b>Grundskole og uoplyste</b>	59742	25	7941	279	0	0	0	0	0	4089
<b>Total</b>	59742	25	7941	4776	71839	8221	21161	1122	5874	4089

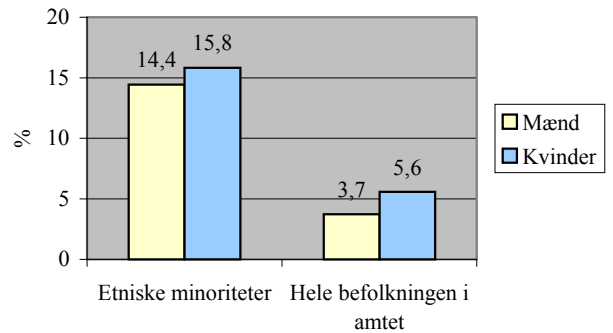
Uddannelsesniveau	Hele befolkningen									
	Grundskole	Forbered. uddannelse	Almengym. uddannelse	Erhv.gym. uddannelse	Erhv.faglig uddannelse	Kort videreg. uddannelse	Mellemlang videreg. uddannelse	Bachelor	Lang videreg. uddannelse	Uoplyst
<b>Erhvervsretning</b>										
<b>Pædagogik</b>	0	0	0	0	8	0	91	0	2	0
Øvrige	0	0	0	0	8	0	7	0	2	0
Generelle pædagogiske uddannelser	0	0	0	0	0	0	49	0	0	0
Socialpædagogiske uddannelser børn/unge	0	0	0	0	0	0	0	0	0	0
Socialpædagogiske uddannelser Særforsorg	0	0	0	0	0	0	1	0	0	0
Almene læreruddannelser	0	0	0	0	0	0	32	0	0	0
Kunstneriske pædagogiske uddannelser	0	0	0	0	0	0	2	0	0	0
<b>Sundhed</b>	0	0	0	0	194	20	45	0	7	0
Øvrige	0	0	0	0	194	6	4	0	2	0
Generelle sundhedsuddannelser	0	0	0	0	0	0	24	0	3	0
Fysiurgiske uddannelser	0	0	0	0	0	0	17	0	0	0
Sundhedstekniske uddannelser	0	0	0	0	0	0	0	0	0	0
Sundhedskemiske uddannelser	0	0	0	0	0	3	0	0	0	0
Farmakologiske uddannelser	0	0	0	0	0	7	0	0	0	0
Odontologiske uddannelser	0	0	0	0	0	4	0	0	2	0
<b>Formidling og erhvervsprog</b>	0	0	0	0	0	32	8	0	0	0
<b>Humanistisk og teologisk</b>	0	0	0	0	0	0	0	40	35	0
<b>Kunstnerisk</b>	0	0	0	0	0	13	13	0	1	0
<b>Naturvidenskab</b>	0	0	0	0	0	0	0	1	15	0
<b>Handel og Kontor</b>	0	0	0	99	881	0	0	0	0	0
<b>Samfundsvidenskabelig</b>	0	0	0	0	0	27	38	14	27	0
<b>Bygge og anlæg</b>	0	0	0	0	261	0	0	0	0	0
<b>Jern og metal</b>	0	0	0	0	373	0	0	0	0	0
<b>Grafisk</b>	0	0	0	0	56	0	0	0	0	0
<b>Teknik og industri i øvrigt</b>	0	0	0	0	155	99	106	0	21	0
<b>Service</b>	0	0	0	0	71	0	0	0	0	0
<b>Levnedsmiddel og husholdning</b>	0	0	0	0	162	10	6	0	2	0
<b>Jordbrug, fiskeri / jordbrugsvideenskabelig</b>	0	0	0	0	65	8	4	0	3	0
<b>Transport mv.</b>	0	0	0	0	24	0	24	0	0	0
<b>Sikkerhed/Forsvar og politi</b>	0	0	0	0	0	12	3	0	1	0
<b>Grundskole og uoplyste</b>	3079	0	253	7	0	0	0	0	0	213
<b>Total</b>	3079	0	253	106	2250	221	338	55	114	213

## 16. Vestsjællands amt

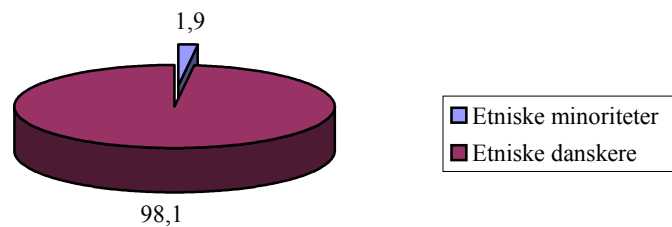
**Figur 16.1: Gennemsnitlige ledighedsprocent, 2000**



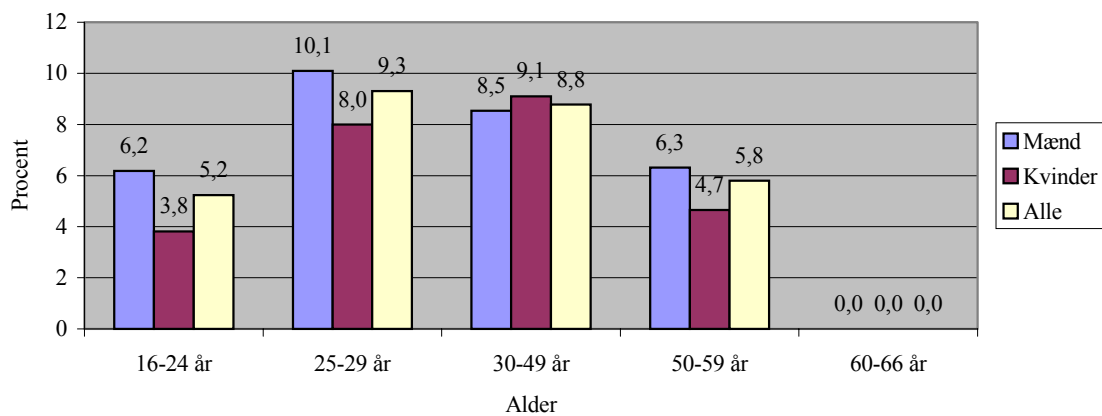
**Figur 16.2: Gennemsnitlige ledighedsprocent, 2000**



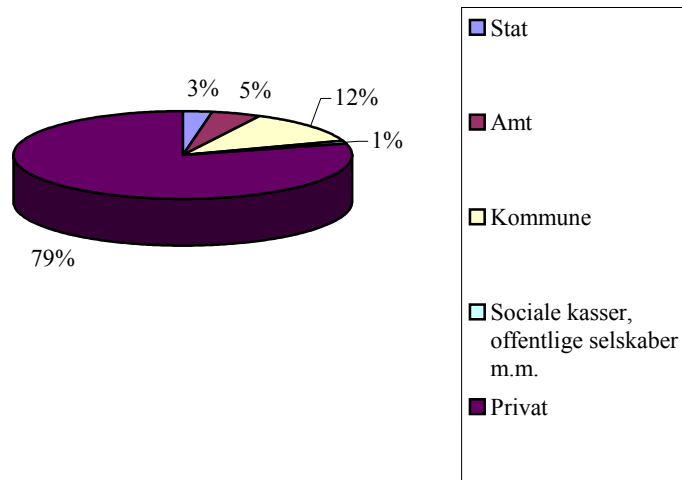
**Figur 16.3: Etniske minoriteters andel af arbejdsstyrken, pct., 2000**



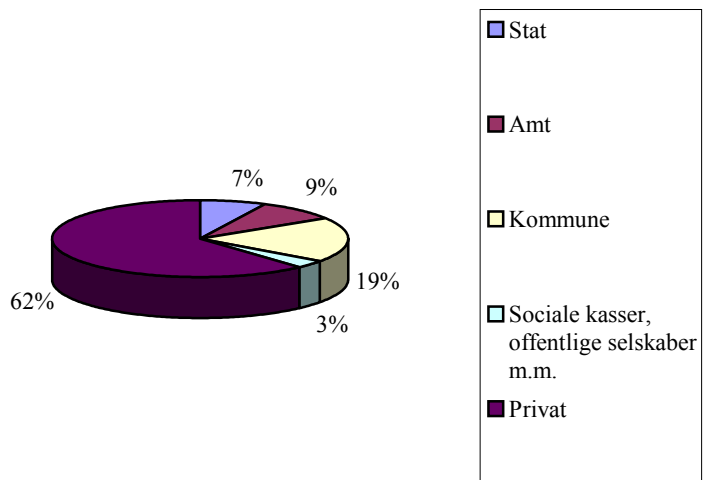
**Figur 16.4: Etniske minoriteters ledighed fordelt på alder og køn, 2000**



Figur 16.5: Etniske minoriteters beskæftigelse pct., 2000



Figur 16.6: Hele befolkningens beskæftigelse, pct., 2000



## 16.1 Stillingskategorier

<b>Tabel 16.1: Vestsjællands Amt</b>				
Stillingskategori	I alt beskæftigede i amtet Etniske minoriteter		I alt beskæftigede i amtet	
	Antal	% af alle beskæftigede Etniske minoriteter	Antal	% af alle beskæftigede
pr. 1. januar 2000				
Ledelse på øverste plan i virksomheder, organisationer og den offentlige sektor	0	0,0	123	1,0
Arbejde, der forudsætter færdigheder på højeste niveau inden for pågældende område	26	24,1	2222	18,9
<i>Heraflæger, jordmødre, afdelingssygeplejersker</i>	20	18,5	737	6,3
Arbejde, der forudsætter færdigheder på mellemniveau	24	22,2	3712	31,6
<i>Heraf sygeplejersker og hospitalslaboranter</i>	16	14,8	2041	17,4
<i>Heraf pædagoger</i>	7	6,5	1395	11,9
Kontorarbejde	2	1,9	914	7,8
Salgs-, service- og omsorgsarbejde	16	14,8	3087	26,3
Arbejde inden for landbrug, gartneri, skovbrug, jagt og fiskeri, der forudsætter færdigheder på grundniveau	0	0,0	15	0,1
Håndværkspræget arbejde	4	3,7	157	1,3
Proces- og maskinoperatorarbejde samt transport- og anlægsarbejde	1	0,9	24	0,2
Andet arbejde	24	22,2	1119	9,5
Militært arbejde	0	0,0	9	0,1
Uoplyst	11	10,2	354	3,0
<b>I alt beskæftigede i amtet</b>	<b>108</b>	<b>100,0</b>	<b>11736</b>	<b>100,0</b>

## 16.2 Uddannelse og erhvervsretning

Uddannelsesniveau	Etniske minoriteter - samlet									
	Grundskole	Forbered. uddannelse	Almengym. uddannelse	Erhv.gym. uddannelse	Erhv.faglig uddannelse	Kort videreg. uddannelse	Mellemlang videreg. uddannelse	Bachelor	Lang videreg. uddannelse	Uoplyst
<b>Erhvervsretning</b>										
<b>Pædagogik</b>	0	0	0	0	1	0	56	0	1	0
Øvrige	0	0	0	0	1	0	28	0	0	0
Generelle pædagogiske uddannelser	0	0	0	0	0	0	20	0	1	0
Socialpædagogiske uddannelser børn/unge	0	0	0	0	0	0	0	0	0	0
Socialpædagogiske uddannelser Særforsorg	0	0	0	0	0	0	0	0	0	0
Almene læreruddannelser	0	0	0	0	0	0	8	0	0	0
Kunstneriske pædagogiske uddannelser	0	0	0	0	0	0	0	0	0	0
<b>Sundhed</b>	0	0	0	0	25	9	22	0	30	0
Øvrige	0	0	0	0	25	8	7	0	7	0
Generelle sundhedsuddannelser	0	0	0	0	0	0	13	0	15	0
Fysiurgiske uddannelser	0	0	0	0	0	0	2	0	0	0
Sundhedstekniske uddannelser	0	0	0	0	0	0	0	0	0	0
Sundhedskemiske uddannelser	0	0	0	0	0	1	0	0	0	0
Farmakologiske uddannelser	0	0	0	0	0	0	0	0	4	0
Odontologiske uddannelser	0	0	0	0	0	0	0	0	4	0
<b>Formidling og erhvervsprog</b>	0	0	0	0	0	5	4	0	0	0
<b>Humanistisk og teologisk</b>	0	0	0	0	0	0	0	0	8	0
<b>Kunstnerisk</b>	0	0	0	0	0	7	0	0	1	0
<b>Naturvidenskab</b>	0	0	0	0	0	0	0	0	13	0
<b>Handel og Kontor</b>	0	0	0	24	119	0	0	0	0	0
<b>Samfundsvidenskabelig</b>	0	0	0	0	0	2	14	1	14	0
<b>Bygge og anlæg</b>	0	0	0	0	70	0	0	0	0	0
<b>Jern og metal</b>	0	0	0	0	95	0	0	0	0	0
<b>Grafisk</b>	0	0	0	0	3	0	0	0	0	0
<b>Teknik og industri i øvrigt</b>	0	0	0	0	56	35	33	0	7	0
<b>Service</b>	0	0	0	0	46	0	0	0	0	0
<b>Levnedsmiddel og husholdning</b>	0	0	0	0	29	1	1	0	0	0
<b>Jordbrug, fiskeri / jordbrugsvidenskabelig</b>	0	0	0	0	8	0	4	0	5	0
<b>Transport mv.</b>	0	0	0	0	17	2	5	0	0	0
<b>Sikkerhed/Forsvar og politi</b>	0	0	0	0	0	16	3	0	3	0
<b>Grundskole og uoplyste</b>	1042	0	141	1	0	0	0	0	0	328
<b>Total</b>	1042	0	141	25	469	77	142	1	82	328

Uddannelsesniveau	Etniske minoriteter - samlet									
	Grundskole	Forbered. uddannelse	Almengym. uddannelse	Erhv.gym. uddannelse	Erhv.faglig uddannelse	Kort videreg. uddannelse	Mellemlang videreg. uddannelse	Bachelor	Lang videreg. uddannelse	Uoplyst
<b>Erhvervsretning</b>										
<b>Pædagogik</b>	0	0	0	0	0	0	4	0	1	0
Øvrige	0	0	0	0	0	0	3	0	1	0
Generelle pædagogiske uddannelser	0	0	0	0	0	0	1	0	0	0
Socialpædagogiske uddannelser børn/unge	0	0	0	0	0	0	0	0	0	0
Socialpædagogiske uddannelser Særforsorg	0	0	0	0	0	0	0	0	0	0
Almene læreruddannelser	0	0	0	0	0	0	0	0	0	0
Kunstneriske pædagogiske uddannelser	0	0	0	0	0	0	0	0	0	0
<b>Sundhed</b>	0	0	0	0	6	1	2	0	1	0
Øvrige	0	0	0	0	6	1	0	0	1	0
Generelle sundhedsuddannelser	0	0	0	0	0	0	1	0	0	0
Fysiurgiske uddannelser	0	0	0	0	0	0	1	0	0	0
Sundhedstekniske uddannelser	0	0	0	0	0	0	0	0	0	0
Sundhedskemiske uddannelser	0	0	0	0	0	0	0	0	0	0
Farmakologiske uddannelser	0	0	0	0	0	0	0	0	0	0
Odontologiske uddannelser	0	0	0	0	0	0	0	0	0	0
<b>Formidling og erhvervsprog</b>	0	0	0	0	0	3	3	0	0	0
<b>Humanistisk og teologisk</b>	0	0	0	0	0	0	0	0	3	0
<b>Kunstnerisk</b>	0	0	0	0	0	2	1	0	0	0
<b>Naturvidenskab</b>	0	0	0	0	0	0	0	0	1	0
<b>Handel og Kontor</b>	0	0	0	4	22	0	0	0	0	0
<b>Samfundsvidenskabelig</b>	0	0	0	0	0	0	4	1	0	0
<b>Bygge og anlæg</b>	0	0	0	0	4	0	0	0	0	0
<b>Jern og metal</b>	0	0	0	0	14	0	0	0	0	0
<b>Grafisk</b>	0	0	0	0	0	0	0	0	0	0
<b>Teknik og industri i øvrigt</b>	0	0	0	0	13	4	2	0	4	0
<b>Service</b>	0	0	0	0	14	0	0	0	0	0
<b>Levnedsmiddel og husholdning</b>	0	0	0	0	4	0	0	0	0	0
<b>Jordbrug, fiskeri / jordbrugsvideenskabelig</b>	0	0	0	0	4	1	2	0	0	0
<b>Transport mv.</b>	0	0	0	0	6	0	0	0	0	0
<b>Sikkerhed/Forsvar og politi</b>	0	0	0	0	0	4	2	0	1	0
<b>Grundskole og uoplyste</b>	246	0	39	1	0	0	0	0	0	67
<b>Total</b>	246	0	39	5	87	15	20	1	11	67

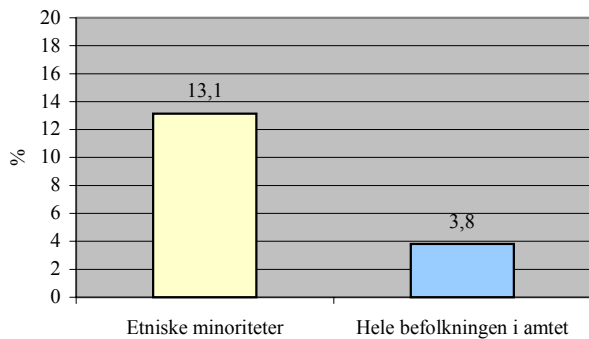


Uddannelsesniveau	Hele befolkningen									
	Grundskole	Forbered. uddannelse	Almengym. uddannelse	Erhv.gym. uddannelse	Erhv.faglig uddannelse	Kort videreg. uddannelse	Mellemlang videreg. uddannelse	Bachelor	Lang videreg. uddannelse	Uoplyst
<b>Erhvervsretning</b>										
<b>Pædagogik</b>	0	0	0	0	49	26	8644	0	107	0
Øvrige	0	0	0	0	49	0	68	0	9	0
Generelle pædagogiske uddannelser	0	0	0	0	0	0	3879	0	59	0
Socialpædagogiske uddannelser børn/unge	0	0	0	0	0	3	0	0	0	0
Socialpædagogiske uddannelser Særforsorg	0	0	0	0	0	23	164	0	0	0
Almene læreruddannelser	0	0	0	0	0	0	4514	0	0	0
Kunstneriske pædagogiske uddannelser	0	0	0	0	0	0	19	0	39	0
<b>Sundhed</b>	0	0	0	0	5117	831	3187	0	1039	0
Øvrige	0	0	0	0	5117	198	21	0	14	0
Generelle sundhedsuddannelser	0	0	0	0	0	0	2699	0	679	0
Fysiurgiske uddannelser	0	0	0	0	0	0	438	0	2	0
Sundhedstekniske uddannelser	0	0	0	0	0	0	29	0	0	0
Sundhedskemiske uddannelser	0	0	0	0	0	325	0	0	0	0
Farmakologiske uddannelser	0	0	0	0	0	268	0	0	110	0
Odontologiske uddannelser	0	0	0	0	0	40	0	0	234	0
<b>Formidling og erhvervsprog</b>	0	0	0	0	0	335	323	0	0	0
<b>Humanistisk og teologisk</b>	0	0	0	0	0	0	0	176	695	0
<b>Kunstnerisk</b>	0	0	0	0	0	92	36	0	91	0
<b>Naturvidenskab</b>	0	0	0	0	0	0	0	23	317	0
<b>Handel og Kontor</b>	0	0	0	1919	19035	0	0	0	0	0
<b>Samfundsvidenskabelig</b>	0	0	0	0	0	275	766	272	881	0
<b>Bygge og anlæg</b>	0	0	0	0	7625	0	0	0	0	0
<b>Jern og metal</b>	0	0	0	0	9899	0	0	0	0	0
<b>Grafisk</b>	0	0	0	0	632	0	0	0	0	0
<b>Teknik og industri i øvrigt</b>	0	0	0	14	1464	2099	1530	0	528	0
<b>Service</b>	0	0	0	0	1350	0	0	0	0	0
<b>Levnedsmiddel og husholdning</b>	0	0	0	0	3651	312	249	4	36	0
<b>Jordbrug, fiskeri / jordbrugsvideenskabelig</b>	0	0	0	0	2364	253	82	13	422	0
<b>Transport mv.</b>	0	0	0	0	322	9	437	0	0	0
<b>Sikkerhed/Forsvar og politi</b>	0	0	0	0	0	472	138	0	113	0
<b>Grundskole og uoplyste</b>	42906	4	5472	298	0	0	0	0	0	3028
<b>Total</b>	42906	4	5472	2231	51508	4704	15392	488	4229	3028

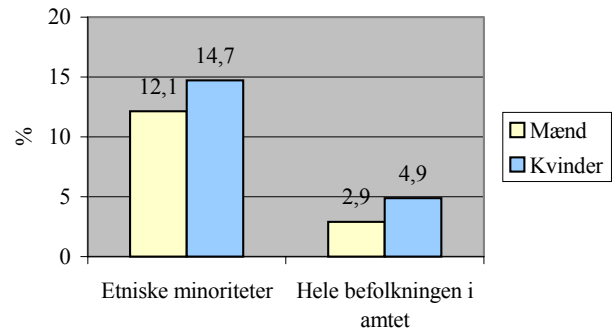
Uddannelsesniveau	Hele befolkningen									
	Grundskole	Forbered. uddannelse	Almengym. uddannelse	Erhv.gym. uddannelse	Erhv.faglig uddannelse	Kort videreg. uddannelse	Mellemlang videreg. uddannelse	Bachelor	Lang videreg. uddannelse	Uoplyst
<b>Erhvervsretning</b>										
<b>Pædagogik</b>	0	0	0	0	12	1	136	0	1	0
Øvrige	0	0	0	0	12	0	4	0	1	0
Generelle pædagogiske uddannelser	0	0	0	0	0	0	74	0	0	0
Socialpædagogiske uddannelser børn/unge	0	0	0	0	0	0	0	0	0	0
Socialpædagogiske uddannelser Særforsorg	0	0	0	0	0	1	2	0	0	0
Almene læreruddannelser	0	0	0	0	0	0	56	0	0	0
Kunstneriske pædagogiske uddannelser	0	0	0	0	0	0	0	0	0	0
<b>Sundhed</b>	0	0	0	0	203	23	30	0	3	0
Øvrige	0	0	0	0	203	7	1	0	2	0
Generelle sundhedsuddannelser	0	0	0	0	0	0	19	0	1	0
Fysiurgiske uddannelser	0	0	0	0	0	0	10	0	0	0
Sundhedstekniske uddannelser	0	0	0	0	0	0	0	0	0	0
Sundhedskemiske uddannelser	0	0	0	0	0	5	0	0	0	0
Farmakologiske uddannelser	0	0	0	0	0	8	0	0	0	0
Odontologiske uddannelser	0	0	0	0	0	3	0	0	0	0
<b>Formidling og erhvervsprog</b>	0	0	0	0	0	25	10	0	0	0
<b>Humanistisk og teologisk</b>	0	0	0	0	0	0	0	16	26	0
<b>Kunstnerisk</b>	0	0	0	0	0	8	4	0	3	0
<b>Naturvidenskab</b>	0	0	0	0	0	0	0	1	16	0
<b>Handel og Kontor</b>	0	0	0	67	898	0	0	0	0	0
<b>Samfundsvidenskabelig</b>	0	0	0	0	0	12	15	15	26	0
<b>Bygge og anlæg</b>	0	0	0	0	287	0	0	0	0	0
<b>Jern og metal</b>	0	0	0	0	425	0	0	0	0	0
<b>Grafisk</b>	0	0	0	0	43	0	0	0	0	0
<b>Teknik og industri i øvrigt</b>	0	0	0	0	119	105	48	0	20	0
<b>Service</b>	0	0	0	0	76	0	0	0	0	0
<b>Levnedsmiddel og husholdning</b>	0	0	0	0	198	17	17	0	0	0
<b>Jordbrug, fiskeri / jordbrugsvideenskabelig</b>	0	0	0	0	81	10	3	0	8	0
<b>Transport mv.</b>	0	0	0	0	37	1	13	0	0	0
<b>Sikkerhed/Forsvar og politi</b>	0	0	0	0	0	10	4	0	1	0
<b>Grundskole og uoplyste</b>	2939	1	207	9	0	0	0	0	0	202
<b>Total</b>	2939	1	207	76	2379	212	280	32	104	202

# 17. Viborg amt

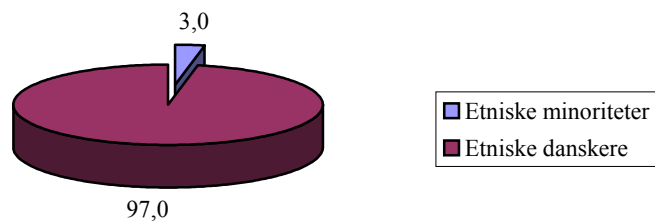
**Figur 17.1: Gennemsnitlige ledighedsprocent, 2000**



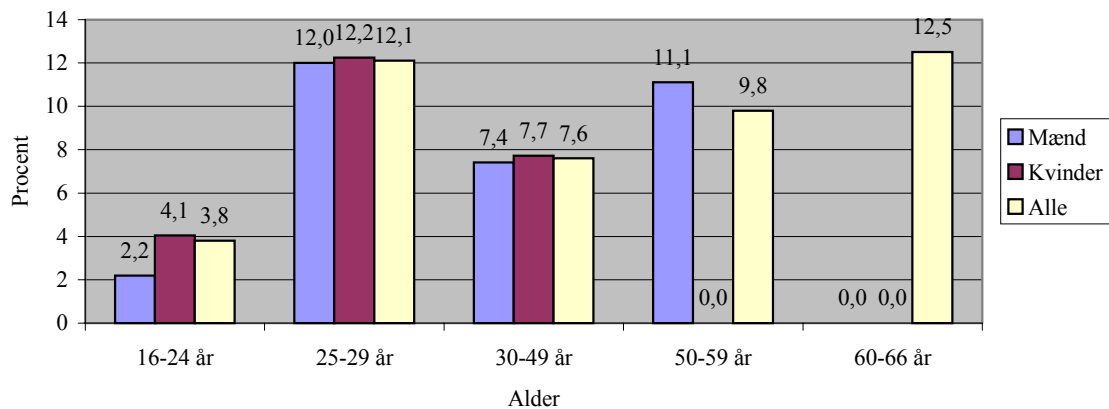
**Figur 17.2: Gennemsnitlige ledighedsprocent, 2000**



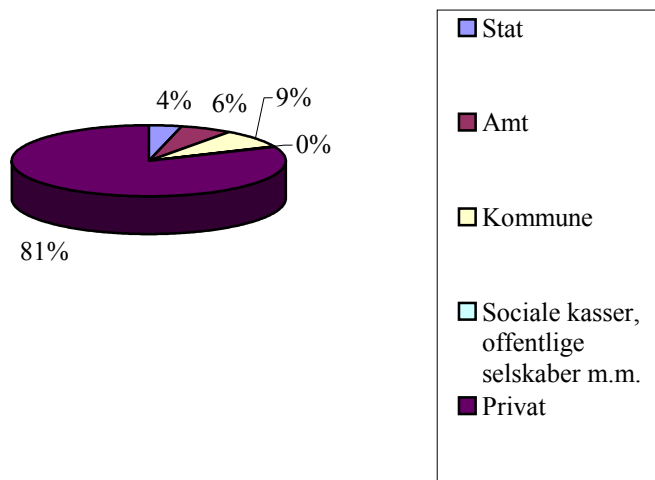
**Figur 17.3: Etniske minoriteters andel af ledige, 2000**



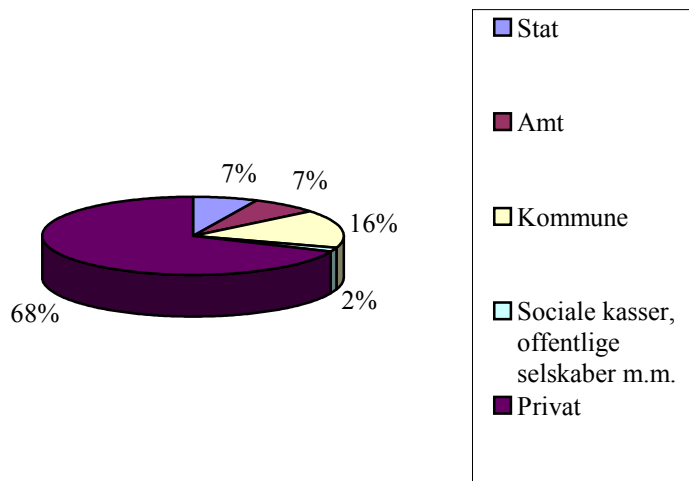
**Figur 17.4: Etniske minoriteters ledighed fordelt på alder og køn, 2000**



**Figur 17.5: Etniske minoriteters beskæftigelse, pct., 2000**



**Figur 17.6: Hele befolkningens beskæftigelse, pct., 2000**



## 17.1 Stillingskategorier

<b>Tabel 17.1: Viborg Amt</b>				
Stillingskategori	I alt beskæftigede i amtet Etniske minoriteter		I alt beskæftigede i amtet	
	Antal	% af alle beskæftigede Etniske minoriteter	Antal	% af alle beskæftigede
pr. 1. januar 2000				
Ledelse på øverste plan i virksomheder, organisationer og den offentlige sektor	0	0,0	109	1,2
Arbejde, der forudsætter færdigheder på højeste niveau inden for pågældende område	21	35,6	1746	19,7
<i>Heraf læger, jordmødre, afdelingssygeplejersker</i>	17	28,8	606	6,8
Arbejde, der forudsætter færdigheder på mellemniveau	13	22,0	3059	34,5
<i>Heraf sygeplejersker og hospitalslaboranter</i>	7	11,9	1954	22,0
<i>Heraf pædagoger</i>	3	5,1	855	9,6
Kontorarbejde	4	6,8	756	8,5
Salgs-, service- og omsorgsarbejde	5	8,5	1769	20,0
Arbejde inden for landbrug, gartneri, skovbrug, jagt og fiskeri, der forudsætter færdigheder på grundniveau	0	0,0	9	0,1
Håndværkspræget arbejde	0	0,0	147	1,7
Proces- og maskinoperatorarbejde samt transport- og anlægsarbejde	1	1,7	104	1,2
Andet arbejde	11	18,6	853	9,6
Militært arbejde	0	0,0	1	0,0
Uoplyst	4	6,8	311	3,5
<b>I alt beskæftigede i amtet</b>	<b>59</b>	<b>100,0</b>	<b>8864</b>	<b>100,0</b>

## 17.2 Uddannelse og erhvervsretning

Uddannelsesniveau	Etniske minoriteter - samlet									
	Grundskole	Forbered. uddannelse	Almengym. uddannelse	Erhv. gym. uddannelse	Erhv. faglig uddannelse	Kort videreg. uddannelse	Mellemlang videreg. uddannelse	Bachelor	Lang videreg. uddannelse	Uoplyst
<b>Erhvervsretning</b>										
<b>Pædagogik</b>	0	0	0	0	1	0	24	0	1	0
Øvrige	0	0	0	0	1	0	13	0	1	0
Generelle pædagogiske uddannelser	0	0	0	0	0	0	8	0	0	0
Socialpædagogiske uddannelser børn/unge	0	0	0	0	0	0	0	0	0	0
Socialpædagogiske uddannelser Særforsorg	0	0	0	0	0	0	0	0	0	0
Almene læreruddannelser	0	0	0	0	0	0	3	0	0	0
Kunstneriske pædagogiske uddannelser	0	0	0	0	0	0	0	0	0	0
<b>Sundhed</b>	0	0	0	0	22	5	10	0	15	0
Øvrige	0	0	0	0	22	4	3	0	7	0
Generelle sundhedsuddannelser	0	0	0	0	0	0	3	0	7	0
Fysiurgiske uddannelser	0	0	0	0	0	0	3	0	0	0
Sundhedstekniske uddannelser	0	0	0	0	0	0	1	0	0	0
Sundhedskemiske uddannelser	0	0	0	0	0	1	0	0	0	0
Farmakologiske uddannelser	0	0	0	0	0	0	0	0	0	0
Odontologiske uddannelser	0	0	0	0	0	0	0	0	1	0
<b>Formidling og erhvervsprog</b>	0	0	0	0	0	6	1	0	0	0
<b>Humanistisk og teologisk</b>	0	0	0	0	0	0	0	0	9	0
<b>Kunstnerisk</b>	0	0	0	0	0	1	0	0	0	0
<b>Naturvidenskab</b>	0	0	0	0	0	0	0	0	9	0
<b>Handel og Kontor</b>	0	0	0	4	58	0	0	0	0	0
<b>Samfundsvidenskabelig</b>	0	0	0	0	0	4	9	1	5	0
<b>Bygge og anlæg</b>	0	0	0	0	22	0	0	0	0	0
<b>Jern og metal</b>	0	0	0	0	44	0	0	0	0	0
<b>Grafisk</b>	0	0	0	0	0	0	0	0	0	0
<b>Teknik og industri i øvrigt</b>	0	0	0	1	37	19	13	0	14	0
<b>Service</b>	0	0	0	0	30	0	0	0	0	0
<b>Levnedsmiddel og husholdning</b>	0	0	0	0	15	2	0	0	1	0
<b>Jordbrug, fiskeri / jordbrugsvidenskabelig</b>	0	0	0	0	9	1	2	0	0	0
<b>Transport mv.</b>	0	0	0	0	8	1	2	0	0	0
<b>Sikkerhed/Forsvar og politi</b>	0	0	0	0	0	7	3	0	1	0
<b>Grundskole og uoplyste</b>	341	1	75	1	0	0	0	0	0	138
<b>Total</b>	341	1	75	6	246	46	64	1	55	138

Uddannelsesniveau	Etniske minoriteter - samlet									
	Grundskole	Forbered. uddannelse	Almengym. uddannelse	Erhv.gym. uddannelse	Erhv.faglig uddannelse	Kort videreg. uddannelse	Mellemlang videreg. uddannelse	Bachelor	Lang videreg. uddannelse	Uoplyst
<b>Erhvervsretning</b>										
<b>Pædagogik</b>	0	0	0	0	0	0	3	0	0	0
Øvrige	0	0	0	0	0	0	3	0	0	0
Generelle pædagogiske uddannelser	0	0	0	0	0	0	0	0	0	0
Socialpædagogiske uddannelser børn/unge	0	0	0	0	0	0	0	0	0	0
Socialpædagogiske uddannelser Særforsorg	0	0	0	0	0	0	0	0	0	0
Almene læreruddannelser	0	0	0	0	0	0	0	0	0	0
Kunstneriske pædagogiske uddannelser	0	0	0	0	0	0	0	0	0	0
<b>Sundhed</b>	0	0	0	0	0	2	0	0	0	0
Øvrige	0	0	0	0	0	2	0	0	0	0
Generelle sundhedsuddannelser	0	0	0	0	0	0	0	0	0	0
Fysiurgiske uddannelser	0	0	0	0	0	0	0	0	0	0
Sundhedstekniske uddannelser	0	0	0	0	0	0	0	0	0	0
Sundhedskemiske uddannelser	0	0	0	0	0	0	0	0	0	0
Farmakologiske uddannelser	0	0	0	0	0	0	0	0	0	0
Odontologiske uddannelser	0	0	0	0	0	0	0	0	0	0
<b>Formidling og erhvervsprog</b>	0	0	0	0	0	4	1	0	0	0
<b>Humanistisk og teologisk</b>	0	0	0	0	0	0	0	0	0	0
<b>Kunstnerisk</b>	0	0	0	0	0	1	0	0	0	0
<b>Naturvidenskab</b>	0	0	0	0	0	0	0	0	0	0
<b>Handel og Kontor</b>	0	0	0	0	11	0	0	0	0	0
<b>Samfundsvidenskabelig</b>	0	0	0	0	0	0	3	0	1	0
<b>Bygge og anlæg</b>	0	0	0	0	2	0	0	0	0	0
<b>Jern og metal</b>	0	0	0	0	2	0	0	0	0	0
<b>Grafisk</b>	0	0	0	0	0	0	0	0	0	0
<b>Teknik og industri i øvrigt</b>	0	0	0	0	6	2	1	0	1	0
<b>Service</b>	0	0	0	0	1	0	0	0	0	0
<b>Levnedsmiddel og husholdning</b>	0	0	0	0	3	1	0	0	0	0
<b>Jordbrug, fiskeri / jordbrugsvidenskabelig</b>	0	0	0	0	3	0	0	0	0	0
<b>Transport mv.</b>	0	0	0	0	1	0	1	0	0	0
<b>Sikkerhed/Forsvar og politi</b>	0	0	0	0	0	2	2	0	0	0
<b>Grundskole og uoplyste</b>	58	0	20	0	0	0	0	0	0	21
<b>Total</b>	58	0	20	0	29	12	11	0	2	21

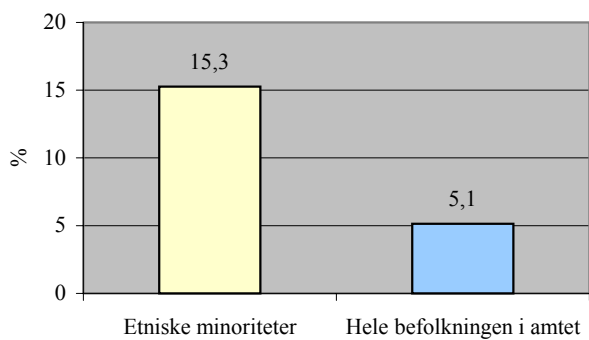
Uddannelsesniveau	Hele befolkningen									
	Grundskole	Forbered. uddannelse	Almengym. uddannelse	Erhv.gym. uddannelse	Erhv.faglig uddannelse	Kort videreg. uddannelse	Mellemlang videreg. uddannelse	Bachelor	Lang videreg. uddannelse	Uoplyst
<b>Erhvervsretning</b>										
<b>Pædagogik</b>	0	0	0	0	39	18	6580	0	67	0
Øvrige	0	0	0	0	39	0	49	0	13	0
Generelle pædagogiske uddannelser	0	0	0	0	0	0	2581	0	21	0
Socialpædagogiske uddannelser børn/unge	0	0	0	0	0	12	0	0	0	0
Socialpædagogiske uddannelser Særforsorg	0	0	0	0	0	6	33	0	0	0
Almene læreruddannelser	0	0	0	0	0	0	3899	0	0	0
Kunstneriske pædagogiske uddannelser	0	0	0	0	0	0	18	0	33	0
<b>Sundhed</b>	0	0	0	0	4258	705	3100	0	816	0
Øvrige	0	0	0	0	4258	171	25	0	16	0
Generelle sundhedsuddannelser	0	0	0	0	0	0	2584	0	559	0
Fysiurgiske uddannelser	0	0	0	0	0	0	478	0	2	0
Sundhedstekniske uddannelser	0	0	0	0	0	0	13	0	0	0
Sundhedskemiske uddannelser	0	0	0	0	0	268	0	0	0	0
Farmakologiske uddannelser	0	0	0	0	0	223	0	0	62	0
Odontologiske uddannelser	0	0	0	0	0	43	0	0	177	0
<b>Formidling og erhvervsprog</b>	0	0	0	0	0	326	270	0	0	0
<b>Humanistisk og teologisk</b>	0	0	0	0	0	0	0	215	631	0
<b>Kunstnerisk</b>	0	0	0	0	0	57	26	0	68	0
<b>Naturvidenskab</b>	0	0	0	0	0	0	0	10	357	0
<b>Handel og Kontor</b>	0	0	0	3091	16508	0	0	0	0	0
<b>Samfundsvidenskabelig</b>	0	0	0	0	0	425	670	245	915	0
<b>Bygge og anlæg</b>	0	0	0	0	7901	0	0	0	0	0
<b>Jern og metal</b>	0	0	0	0	9005	0	0	0	0	0
<b>Grafisk</b>	0	0	0	0	632	0	0	0	0	0
<b>Teknik og industri i øvrigt</b>	0	0	0	15	1459	1989	1393	0	481	0
<b>Service</b>	0	0	0	0	996	0	0	0	0	0
<b>Levnedsmiddel og husholdning</b>	0	0	0	0	3081	253	74	0	23	0
<b>Jordbrug, fiskeri / jordbrugsvidenskabelig</b>	0	0	0	0	3137	391	64	7	533	0
<b>Transport mv.</b>	0	0	0	0	199	6	272	0	0	0
<b>Sikkerhed/Forsvar og politi</b>	0	0	0	0	0	321	122	0	226	0
<b>Grundskole og uoplyste</b>	42296	17	4849	268	0	0	0	0	0	2712
<b>Total</b>	42296	17	4849	3374	47215	4491	12571	477	4117	2712



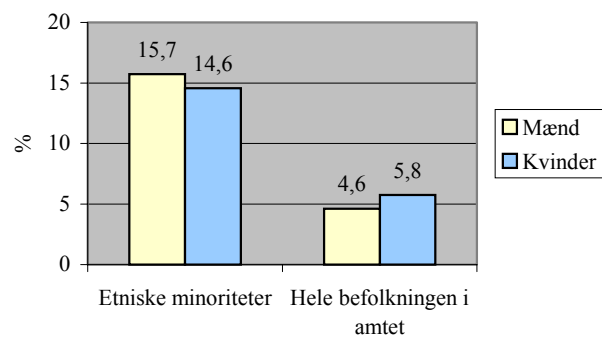
Uddannelsesniveau	Hele befolkningen									
	Grundskole	Forbered. uddannelse	Almengym. uddannelse	Erhv. gym. uddannelse	Erhv. faglig uddannelse	Kort videreg. uddannelse	Mellemlang videreg. uddannelse	Bachelor	Lang videreg. uddannelse	Uoplyst
<b>Erhvervsretning</b>										
<b>Pædagogik</b>	0	0	0	0	5	1	73	0	1	0
Øvrige	0	0	0	0	5	0	6	0	1	0
Generelle pædagogiske uddannelser	0	0	0	0	0	0	35	0	0	0
Socialpædagogiske uddannelser børn/unge	0	0	0	0	0	0	0	0	0	0
Socialpædagogiske uddannelser Særforsorg	0	0	0	0	0	1	1	0	0	0
Almene læreruddannelser	0	0	0	0	0	0	30	0	0	0
Kunstneriske pædagogiske uddannelser	0	0	0	0	0	0	1	0	0	0
<b>Sundhed</b>	0	0	0	0	125	18	34	0	2	0
Øvrige	0	0	0	0	125	5	2	0	1	0
Generelle sundhedsuddannelser	0	0	0	0	0	0	25	0	0	0
Fysiurgiske uddannelser	0	0	0	0	0	0	7	0	0	0
Sundhedstekniske uddannelser	0	0	0	0	0	0	0	0	0	0
Sundhedskemiske uddannelser	0	0	0	0	0	5	0	0	0	0
Farmakologiske uddannelser	0	0	0	0	0	6	0	0	0	0
Odontologiske uddannelser	0	0	0	0	0	2	0	0	1	0
<b>Formidling og erhvervsprog</b>	0	0	0	0	0	26	8	0	0	0
<b>Humanistisk og teologisk</b>	0	0	0	0	0	0	0	13	9	0
<b>Kunstnerisk</b>	0	0	0	0	0	10	2	0	2	0
<b>Naturvidenskab</b>	0	0	0	0	0	0	0	0	6	0
<b>Handel og Kontor</b>	0	0	0	99	558	0	0	0	0	0
<b>Samfundsvidenskabelig</b>	0	0	0	0	0	15	22	7	11	0
<b>Bygge og anlæg</b>	0	0	0	0	174	0	0	0	0	0
<b>Jern og metal</b>	0	0	0	0	219	0	0	0	0	0
<b>Grafisk</b>	0	0	0	0	15	0	0	0	0	0
<b>Teknik og industri i øvrigt</b>	0	0	0	0	84	60	22	0	14	0
<b>Service</b>	0	0	0	0	35	0	0	0	0	0
<b>Levnedsmiddel og husholdning</b>	0	0	0	0	125	4	2	0	0	0
<b>Jordbrug, fiskeri / jordbrugsvidenskabelig</b>	0	0	0	0	48	12	2	0	4	0
<b>Transport mv.</b>	0	0	0	0	10	0	10	0	0	0
<b>Sikkerhed/Forsvar og politi</b>	0	0	0	0	0	4	3	0	1	0
<b>Grundskole og uoplyste</b>	1891	1	188	7	0	0	0	0	0	98
<b>Total</b>	1891	1	188	106	1398	150	178	20	50	98

## 18. Århus amt

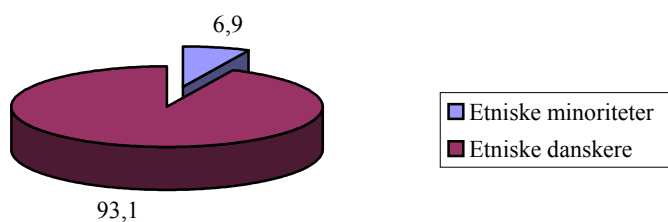
**Figur 18.1: Gennemsnitlige ledighedsprocent, 2000**



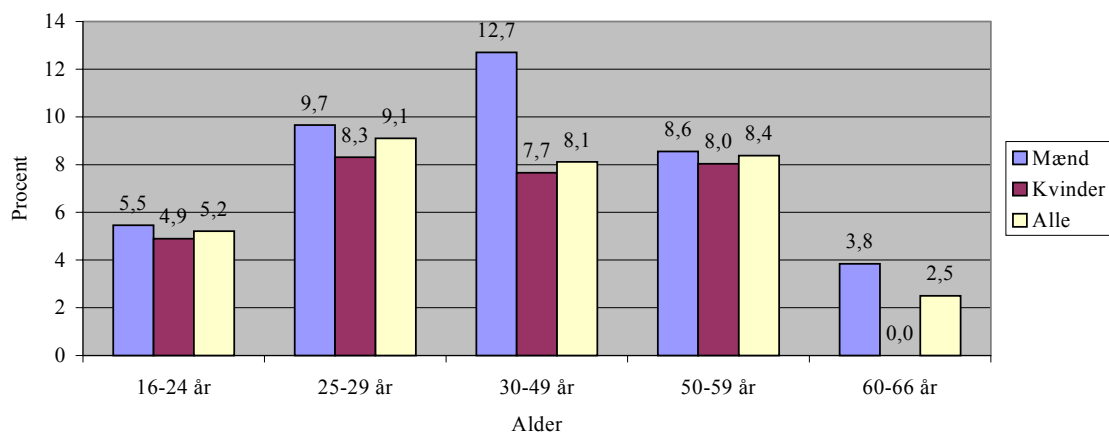
**Figur 18.2: Gennemsnitlige ledighedsprocent, 2000**



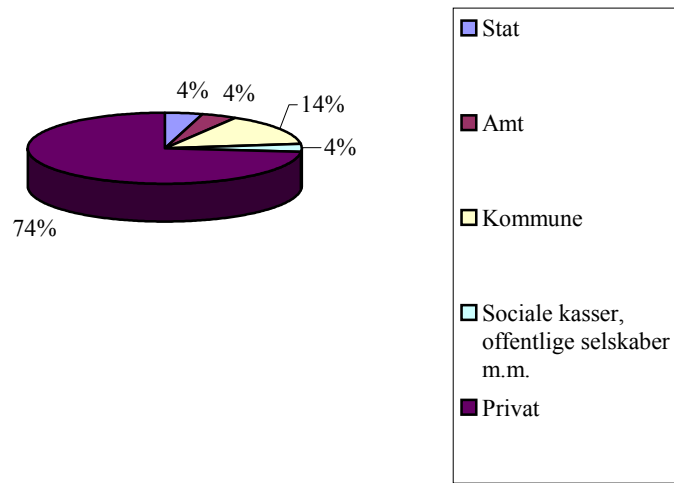
**Figur 18.3: Etniske minoriteters andel af ledige, pct., 2000**



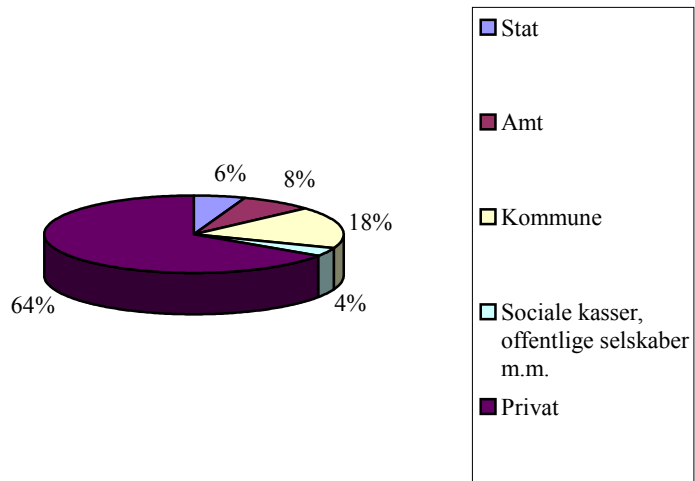
**Figur 18.4: Etniske minoriteters ledighed fordelt på alder og køn, 2000**



Figur 18.5: Etniske minoriteters beskæftigelse, pct., 2000



Figur 18.6: Hele befolkningens beskæftigelse, pct., 2000



## 18.1 Stillingskategorier

<b>Tabel 18.1: Århus Amt</b>				
Stillingskategori	I alt beskæftigede i amtet Etniske minoriteter		I alt beskæftigede i amtet	
	Antal	% af alle beskæftigede Etniske minoriteter	Antal	% af alle beskæftigede
Pr. 1. januar 2000				
Ledelse på øverste plan i virksomheder, organisationer og den offentlige sektor	1	0,4	229	0,9
Arbejde, der forudsætter færdigheder på højeste niveau inden for pågældende område	62	22,6	5184	20,5
<i>Heraf læger, jordmødre, afdelingssygeplejersker</i>	42	15,3	2013	8,0
Arbejde, der forudsætter færdigheder på mellemniveau	76	27,7	9627	38,1
<i>Heraf sygeplejersker og hospitalslaboranter</i>	40	14,6	6073	24,0
<i>Heraf pædagoger</i>	23	8,4	2718	10,7
Kontorarbejde	5	1,8	2266	9,0
Salgs-, service- og omsorgsarbejde	38	13,9	4472	17,7
Arbejde inden for landbrug, gartneri, skovbrug, jagt og fiskeri, der forudsætter færdigheder på grundniveau	0	0,0	33	0,1
Håndværkspræget arbejde	3	1,1	309	1,2
Proces- og maskinoperatorarbejde samt transport- og anlægsarbejde	0	0,0	74	0,3
Andet arbejde	76	27,7	2603	10,3
Militært arbejde	0	0,0	9	0,0
Uoplyst	13	4,7	494	2,0
<b>I alt beskæftigede i amtet</b>	<b>274</b>	<b>100,0</b>	<b>25300</b>	<b>100,0</b>

## 18.2 Uddannelse og erhvervsretning

Tabel 18.2: Beskæftigede inden for erhvervsretning og uddannelsesniveau	Etniske minoriteter - samlet									
	Grundskole	Forbered. uddannelse	Almengym. uddannelse	Erhv.gym. uddannelse	Erhv.faglig uddannelse	Kort videreg. uddannelse	Mellemlang videreg. uddannelse	Bachelor	Lang videreg. uddannelse	Uoplyst
<i>Uddannelsesniveau</i>										
<i>Erhvervsretning</i>										
<b>Pædagogik</b>	0	0	0	0	4	0	195	0	15	0
Øvrige	0	0	0	0	4	0	63	0	11	0
Generelle pædagogiske uddannelser	0	0	0	0	0	0	103	0	1	0
Socialpædagogiske uddannelser børn/unge	0	0	0	0	0	0	0	0	0	0
Socialpædagogiske uddannelser Særforsorg	0	0	0	0	0	0	0	0	0	0
Almene læreruddannelser	0	0	0	0	0	0	29	0	0	0
Kunstneriske pædagogiske uddannelser	0	0	0	0	0	0	0	0	3	0
<b>Sundhed</b>	0	0	0	0	135	50	70	0	42	0
Øvrige	0	0	0	0	135	37	27	0	16	0
Generelle sundhedsuddannelser	0	0	0	0	0	0	34	0	20	0
Fysiurgiske uddannelser	0	0	0	0	0	0	8	0	0	0
Sundhedstekniske uddannelser	0	0	0	0	0	0	1	0	0	0
Sundhedskemiske uddannelser	0	0	0	0	0	6	0	0	0	0
Farmakologiske uddannelser	0	0	0	0	0	0	0	0	2	0
Odontologiske uddannelser	0	0	0	0	0	7	0	0	4	0
<b>Formidling og erhvervsprog</b>	0	0	0	0	0	22	24	0	0	0
<b>Humanistisk og teologisk</b>	0	0	0	0	0	0	0	9	50	0
<b>Kunstnerisk</b>	0	0	0	0	0	23	0	0	4	0
<b>Naturvidenskab</b>	0	0	0	0	0	0	0	3	60	0
<b>Handel og Kontor</b>	0	0	0	57	361	0	0	0	0	0
<b>Samfundsvidenskabelig</b>	0	0	0	0	0	19	57	15	55	0
<b>Bygge og anlæg</b>	0	0	0	0	91	0	0	0	0	0
<b>Jern og metal</b>	0	0	0	0	167	0	0	0	0	0
<b>Grafisk</b>	0	0	0	0	8	0	0	0	0	0
<b>Teknik og industri i øvrigt</b>	0	0	0	10	214	142	96	0	33	0
<b>Service</b>	0	0	0	0	160	0	0	0	0	0
<b>Levnedsmiddel og husholdning</b>	0	0	0	0	45	8	2	0	1	0
<b>Jordbrug, fiskeri / jordbrugsvidenskabelig</b>	0	0	0	0	36	14	19	0	2	0
<b>Transport mv.</b>	0	0	0	0	38	3	7	0	0	0
<b>Sikkerhed/Forsvar og politi</b>	0	0	0	0	0	56	18	0	5	0
<b>Grundskole og uoplyste</b>	2465	1	584	10	0	0	0	0	0	906
<b>Total</b>	2465	1	584	77	1259	337	488	27	267	906

Tabel 18.3: Ledige inden for erhvervsretning og uddannelsesniveau	Etniske minoriteter - samlet										
	Uddannelsesniveau	Grundskole	Forbered. uddannelse	Almengym. uddannelse	Erhv.gym. uddannelse	Erhv.faglig uddannelse	Kort videreg. uddannelse	Mellemlang videreg. uddannelse	Bachelor	Lang videreg. uddannelse	Uoplyst
<b>Erhvervsretning</b>											
<b>Pædagogik</b>	0	0	0	0	3	0	25	0	3	0	
Øvrige	0	0	0	0	3	0	21	0	3	0	
Generelle pædagogiske uddannelser	0	0	0	0	0	0	2	0	0	0	
Socialpædagogiske uddannelser børn/unge	0	0	0	0	0	0	0	0	0	0	
Socialpædagogiske uddannelser Særforsorg	0	0	0	0	0	0	0	0	0	0	
Almene læreruddannelser	0	0	0	0	0	0	2	0	0	0	
Kunstneriske pædagogiske uddannelser	0	0	0	0	0	0	0	0	0	0	
<b>Sundhed</b>	0	0	0	0	22	4	9	0	7	0	
Øvrige	0	0	0	0	22	3	4	0	5	0	
Generelle sundhedsuddannelser	0	0	0	0	0	0	0	0	0	0	
Fysiurgiske uddannelser	0	0	0	0	0	0	5	0	0	0	
Sundhedstekniske uddannelser	0	0	0	0	0	0	0	0	0	0	
Sundhedskemiske uddannelser	0	0	0	0	0	0	0	0	0	0	
Farmakologiske uddannelser	0	0	0	0	0	0	0	0	0	0	
Odontologiske uddannelser	0	0	0	0	0	1	0	0	2	0	
<b>Formidling og erhvervsprog</b>	0	0	0	0	0	12	5	0	0	0	
<b>Humanistisk og teologisk</b>	0	0	0	0	0	0	0	1	2	0	
<b>Kunstnerisk</b>	0	0	0	0	0	1	0	0	0	0	
<b>Naturvidenskab</b>	0	0	0	0	0	0	0	1	10	0	
<b>Handel og Kontor</b>	0	0	0	3	84	0	0	0	0	0	
<b>Samfundsvidenskabelig</b>	0	0	0	0	0	2	11	4	11	0	
<b>Bygge og anlæg</b>	0	0	0	0	17	0	0	0	0	0	
<b>Jern og metal</b>	0	0	0	0	45	0	0	0	0	0	
<b>Grafisk</b>	0	0	0	0	1	0	0	0	0	0	
<b>Teknik og industri i øvrigt</b>	0	0	0	0	50	29	24	0	10	0	
<b>Service</b>	0	0	0	0	37	0	0	0	0	0	
<b>Levnedsmiddel og husholdning</b>	0	0	0	0	6	1	0	0	0	0	
<b>Jordbrug, fiskeri / jordbrugsvidenskabelig</b>	0	0	0	0	12	1	8	0	0	0	
<b>Transport mv.</b>	0	0	0	0	3	1	1	0	0	0	
<b>Sikkerhed/Forsvar og politi</b>	0	0	0	0	0	13	3	0	0	0	
<b>Grundskole og uoplyste</b>	563	0	117	3	0	0	0	0	0	173	
<b>Total</b>	563	0	117	6	280	64	86	6	43	173	

Uddannelsesniveau	Hele befolkningen									
	Grundskole	Forbered. uddannelse	Almengym. uddannelse	Erhv.gym. uddannelse	Erhv.faglig uddannelse	Kort videreg. uddannelse	Mellemlang videreg. uddannelse	Bachelor	Lang videreg. uddannelse	Uoplyst
<b>Erhvervsretning</b>										
<b>Pædagogik</b>	0	0	0	0	160	39	19886	0	297	0
Øvrige	0	0	0	0	160	0	180	0	42	0
Generelle pædagogiske uddannelser	0	0	0	0	0	0	9735	0	68	0
Socialpædagogiske uddannelser børn/unge	0	0	0	0	0	13	0	0	0	0
Socialpædagogiske uddannelser Særforsorg	0	0	0	0	0	26	220	0	0	0
Almene læreruddannelser	0	0	0	0	0	0	9628	0	0	0
Kunstneriske pædagogiske uddannelser	0	0	0	0	0	0	123	0	187	0
<b>Sundhed</b>	0	0	0	0	9674	2305	8995	0	3128	0
Øvrige	0	0	0	0	9674	439	84	0	63	0
Generelle sundhedsuddannelser	0	0	0	0	0	0	7277	0	2175	0
Fysiurgiske uddannelser	0	0	0	0	0	0	1551	0	1	0
Sundhedstekniske uddannelser	0	0	0	0	0	4	83	0	0	0
Sundhedskemiske uddannelser	0	0	0	0	0	926	0	0	0	0
Farmakologiske uddannelser	0	0	0	0	0	642	0	0	176	0
Odontologiske uddannelser	0	0	0	0	0	294	0	0	713	0
<b>Formidling og erhvervsprog</b>	0	0	0	0	0	1444	1502	0	0	0
<b>Humanistisk og teologisk</b>	0	0	0	0	0	0	0	1421	3734	0
<b>Kunstnerisk</b>	0	0	0	0	0	404	193	0	403	0
<b>Naturvidenskab</b>	0	0	0	0	0	0	0	65	2484	0
<b>Handel og Kontor</b>	0	0	0	8682	49453	0	0	0	0	0
<b>Samfundsvidenskabelig</b>	0	0	0	0	0	2110	3430	2818	5324	0
<b>Bygge og anlæg</b>	0	0	0	0	16209	0	0	0	0	0
<b>Jern og metal</b>	0	0	0	0	21243	0	0	0	0	0
<b>Grafisk</b>	0	0	0	0	2711	0	0	0	0	0
<b>Teknik og industri i øvrigt</b>	0	0	0	131	4569	6759	6389	0	2622	0
<b>Service</b>	0	0	0	0	3042	0	0	0	0	0
<b>Levnedsmiddel og husholdning</b>	0	0	0	0	6840	776	229	2	146	0
<b>Jordbrug, fiskeri / jordbrugsvidenskabelig</b>	0	0	0	0	4471	608	159	11	781	0
<b>Transport mv.</b>	0	0	0	0	601	17	1244	0	0	0
<b>Sikkerhed/Forsvar og politi</b>	0	0	0	0	0	891	105	0	92	0
<b>Grundskole og uoplyste</b>	85029	39	25257	562	0	0	0	0	0	6425
<b>Total</b>	85029	39	25257	9375	118973	15353	42132	4317	19011	6425

Tabel 18.5: Ledige inden for erhvervsretning og uddannelsesniveau	Hele befolkningen									
	Uddannelsesniveau	Grundskole	Forbered. uddannelse	Almengym. uddannelse	Erhv.gym. uddannelse	Erhv.faglig uddannelse	Kort videreg. uddannelse	Mellemlang videreg. uddannelse	Bachelor	Lang videreg. uddannelse
<b>Erhvervsretning</b>										
<b>Pædagogik</b>	0	0	0	0	18	1	412	0	9	0
Øvrige	0	0	0	0	18	0	32	0	4	0
Generelle pædagogiske uddannelser	0	0	0	0	0	0	187	0	0	0
Socialpædagogiske uddannelser børn/unge	0	0	0	0	0	1	0	0	0	0
Socialpædagogiske uddannelser Særforsorg	0	0	0	0	0	0	4	0	0	0
Almene læreruddannelser	0	0	0	0	0	0	177	0	0	0
Kunstneriske pædagogiske uddannelser	0	0	0	0	0	0	12	0	5	0
<b>Sundhed</b>	0	0	0	0	407	53	116	0	29	0
Øvrige	0	0	0	0	407	14	8	0	10	0
Generelle sundhedsuddannelser	0	0	0	0	0	0	31	0	0	0
Fysiurgiske uddannelser	0	0	0	0	0	0	77	0	0	0
Sundhedstekniske uddannelser	0	0	0	0	0	1	0	0	0	0
Sundhedskemiske uddannelser	0	0	0	0	0	11	0	0	0	0
Farmakologiske uddannelser	0	0	0	0	0	7	0	0	5	0
Odontologiske uddannelser	0	0	0	0	0	20	0	0	14	0
<b>Formidling og erhvervsprog</b>	0	0	0	0	0	87	93	0	0	0
<b>Humanistisk og teologisk</b>	0	0	0	0	0	0	0	87	333	0
<b>Kunstnerisk</b>	0	0	0	0	0	42	21	0	17	0
<b>Naturvidenskab</b>	0	0	0	0	0	0	0	4	142	0
<b>Handel og Kontor</b>	0	0	0	239	2079	0	0	0	0	0
<b>Samfundsvidenskabelig</b>	0	0	0	0	0	111	121	66	239	0
<b>Bygge og anlæg</b>	0	0	0	0	573	0	0	0	0	0
<b>Jern og metal</b>	0	0	0	0	1031	0	0	0	0	0
<b>Grafisk</b>	0	0	0	0	206	0	0	0	0	0
<b>Teknik og industri i øvrigt</b>	0	0	0	0	357	279	219	0	169	0
<b>Service</b>	0	0	0	0	138	0	0	0	0	0
<b>Levnedsmiddel og husholdning</b>	0	0	0	0	374	24	20	1	1	0
<b>Jordbrug, fiskeri / jordbrugsvidenskabelig</b>	0	0	0	0	187	18	12	0	18	0
<b>Transport mv.</b>	0	0	0	0	48	2	55	0	0	0
<b>Sikkerhed/Forsvar og politi</b>	0	0	0	0	0	19	6	0	5	0
<b>Grundskole og uoplyste</b>	5873	3	1031	23	0	0	0	0	0	467
<b>Total</b>	5873	3	1031	262	5418	636	1075	158	962	467



